



---

# 사용자 매뉴얼 For Seller

# User Manual for Seller

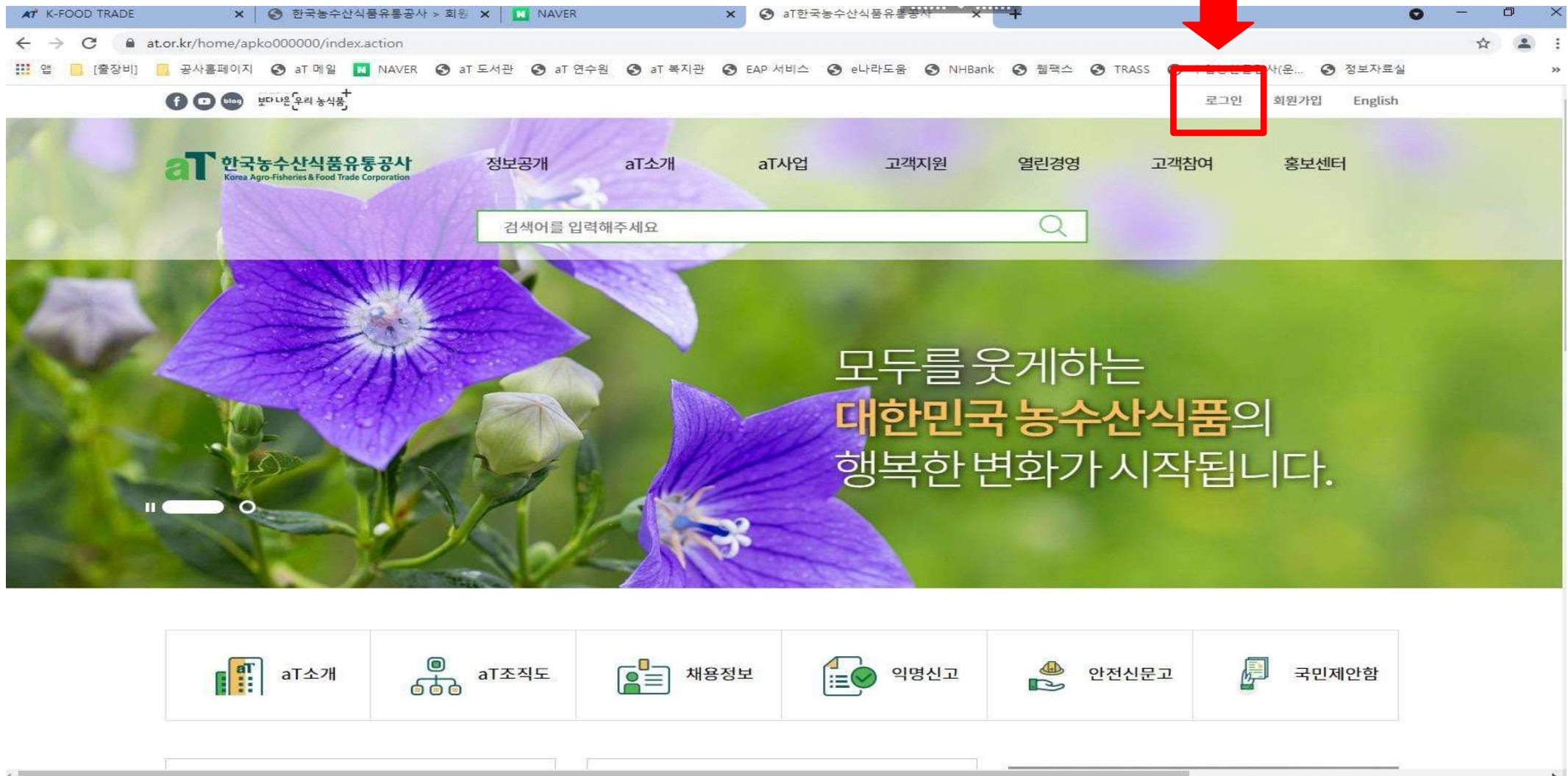
---

- |                                   |                                  |
|-----------------------------------|----------------------------------|
| 1. <u>회원가입 &amp; 로그인</u> 2p       | 9. <u>My Photo&amp;Video</u> 83p |
| 2. <u>상품등록</u> 8p                 | 10. <u>Interests</u> 88p         |
| 3. <u>My Inquiry</u> 32p          | 11. <u>Q&amp;A</u> 95p           |
| 4. <u>Buying Offer(RFQ)</u> 45p   | 12. <u>My Report</u> 100p        |
| 5. <u>My K-FOOD TRADE</u> 57p     |                                  |
| 6. <u>My Profile</u> 60p          |                                  |
| 7. <u>Company Information</u> 63p |                                  |
| 8. <u>미니사이트 (Minisite)</u> 71p    |                                  |

# 회원가입 & 로그인

# 공사 통합홈페이지(at.or.kr) 접속

1. 클릭



# 공사 통합홈페이지(at.or.kr)

## - (신규인 경우)회원가입 / (이미 ID있지만 기억 안 날 경우)ID및비번찾기 진행



aT 한국농수산식품유통공사

회원가입

**회원 로그인**

아이디

비밀번호

**로그인**

**1. 신규가입일 경우, 클릭**

아직 회원이 아니시라면 지금 회원으로 가입하세요. **회원가입**

아이디나 비밀번호를 분실하셨다면, 지금 찾아보세요. **아이디/비밀번호찾기**

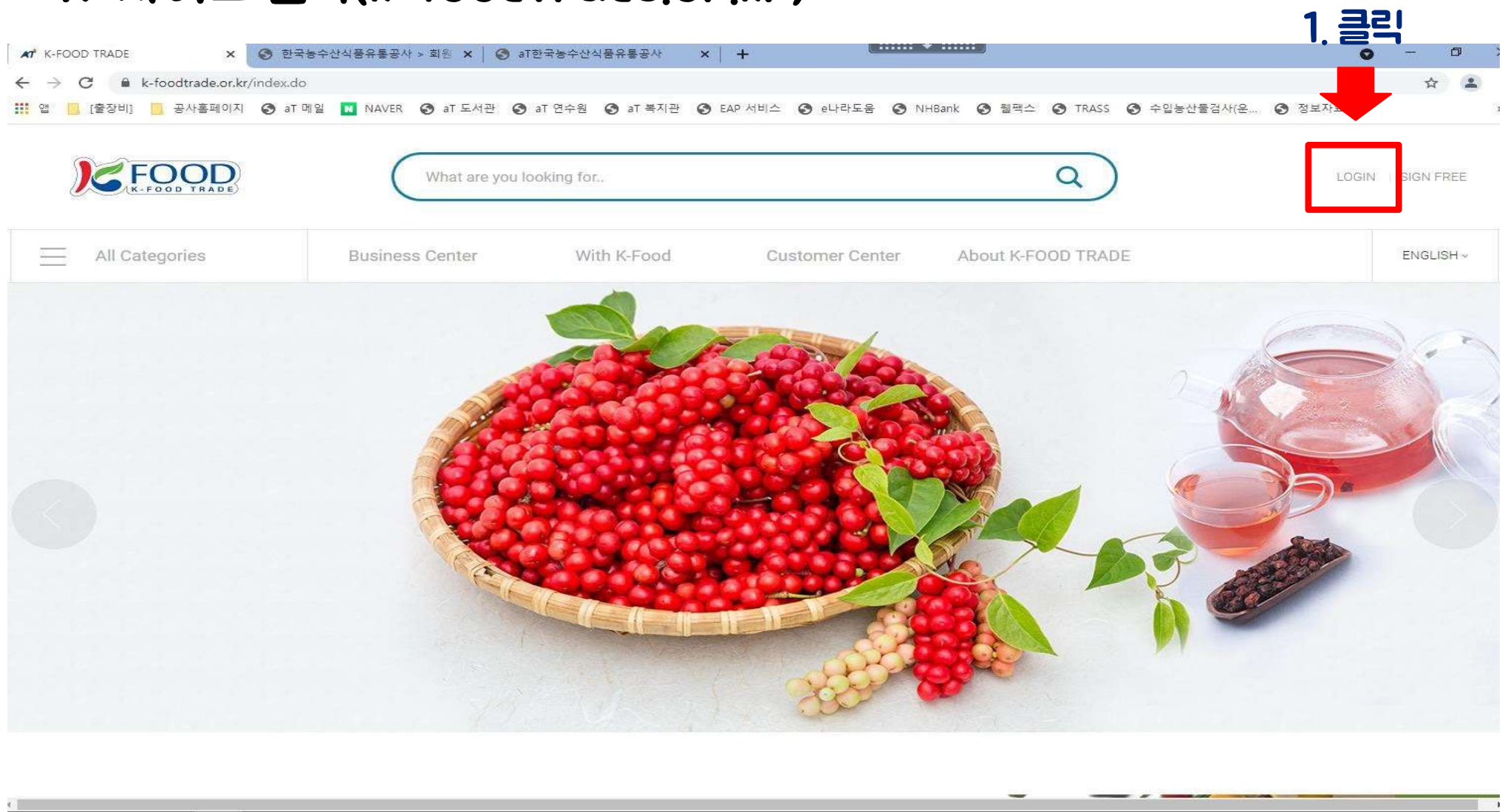
2. 아이디가 있지만 비밀번호가 기억나지 않을 경우, 클릭

대한민국의 농수산물 미래를 이끌어 나갈 aT 한국농수산식품유통공사 홈페이지에 가입해 주셔서 대단히 감사합니다.  
· KATI, KAMIS, AgroTrade 홈페이지는 통합 아이디 사용이 가능하도록 추후 개편할 예정입니다.

통합아이디 이용이 가능한 홈페이지  이동

### 3. 아이디도 알고 비밀번호도 알고 있을 경우, [www.k-foodtrade.or.kr](http://www.k-foodtrade.or.kr)로 이동

# K-사이트 접속(k-foodtrade.or.kr)



# at.or.kr에 가입한 ID와 비번을 활용하여 로그인 -> 연동완료



HOME > [Sign In](#)

## 1. at.or.kr에서 가입or찾은 ID와 비번 입력하여 로그인

LOGIN

Please enter your ID.

Please enter your password.

☒ Remember My Login ID

[Forgot your ID / Password](#)

Sign in

Welcome to K-FoodTrade.or.kr.

Korean SellerRegister Now

Foreign BuyerRegister Now

# 로그인하면 계정 선택 및 통합완료

K-Food트레이드를 이용해 주시는  
고객님, 안녕하세요.

한국농수산물유통공사의 다양한 수출지원서비스를 편리하게 이용하실 수  
있도록 K-Food트레이드([www.K-FoodTrade.or.kr](http://www.K-FoodTrade.or.kr))와  
aT한국농수산물유통공사 공식홈페이지([www.aT.or.kr](http://www.aT.or.kr))를 2021년 5월부터  
통합회원으로 운영하고 있습니다.

현재 고객님의 사업자등록번호로 사용하고 계시는 아이디는 아래와 같습니다.  
이중에 하나의 아이디를 선택해 주시기 바랍니다.(1개 기업당 1개 대표 아이디 사  
용이 가능합니다.)

확인



고객님의 통합회원 가입이 완료되었습니다.

금일부터 K-Food트레이드에서 아이디 로 입력하신 회사정보, 상품정보의  
입력현황이 K-Food트레이드 활동지수로 반영됩니다.

회사정보 및 상품정보를 수정하시려면 마이페이지에서 수정 가능합니다.

감사합니다.

My K-FoodTrade

메인페이지

2. at.or.kr계정과 K-Food Trade 계정 통합 완료!

1. 하나의 사업자번호에 등록된 계정이 여러 개일 경우,  
사용할 계정 1개만 선택하고 '확인' 버튼 클릭  
(선택 안한 나머지 계정은 삭제됨)

# 상품 등록



## 상품 등록 화면 진입(1)


기업회원 등록이 완료된 후, 메인 화면 우측상단에 있는 Login 을 눌러 로그인 하십시오.



αT 통합 아이디와 패스워드를 넣고 Sign In 버튼을 누릅니다.

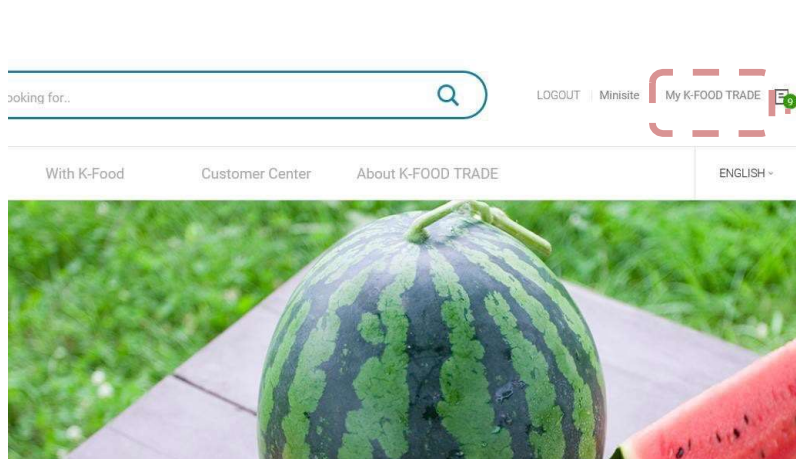
\* 아이디와 패스워드가 기억나지 않을 경우 'Forgot your ID/Password'를 눌러 찾기를 합니다.



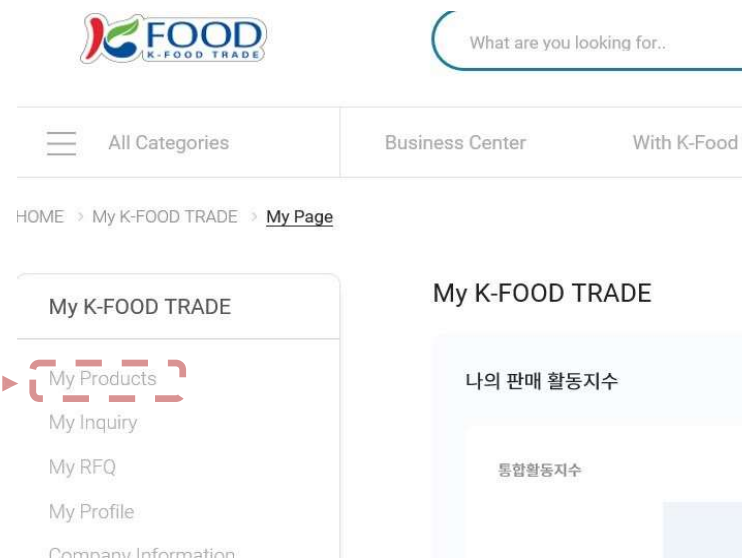


## 상품 등록 화면 진입(2)

화면 우측 상단의 My K-food Trade를 눌러 My K-food Trade 메인페이지로 진입한 후, My Products를 선택합니다.



K-food Trade 메인화면의 우측 상단에 My K-food Trade를 눌러 마이페이지로 이동합니다.



마이페이지 메인화면에서 왼쪽 날개 배너 중 My Products를 선택합니다.



## 상품 등록 화면 진입(3)

My Products 페이지에 진입하면, 내가 등록한 모든 상품들 전체 목록을 확인할 수 있습니다. 신규 상품을 등록하기 위해서, 상품등록 화면으로 진입합니다.

What are you looking for...

LOGOUT | Minisite | My K-FOOD TRADE

All Categories | Business Center | With K-Food | Customer Center | About K-FOOD TRADE | ENGLISH

HOME > My K-FOOD TRADE > My Products

My K-FOOD TRADE

- My Products >
- My Inquiry
- My RFQ
- My Profile
- Company Information
- My Photo & Video
- My Interests
- Contact us History
- My Report

Manage Products

전체

전시여부: 전체 | 상태: 전체

검색

총 0 | 전시여부: 전체 | 적용 | 선택삭제 | 엑셀다운로드

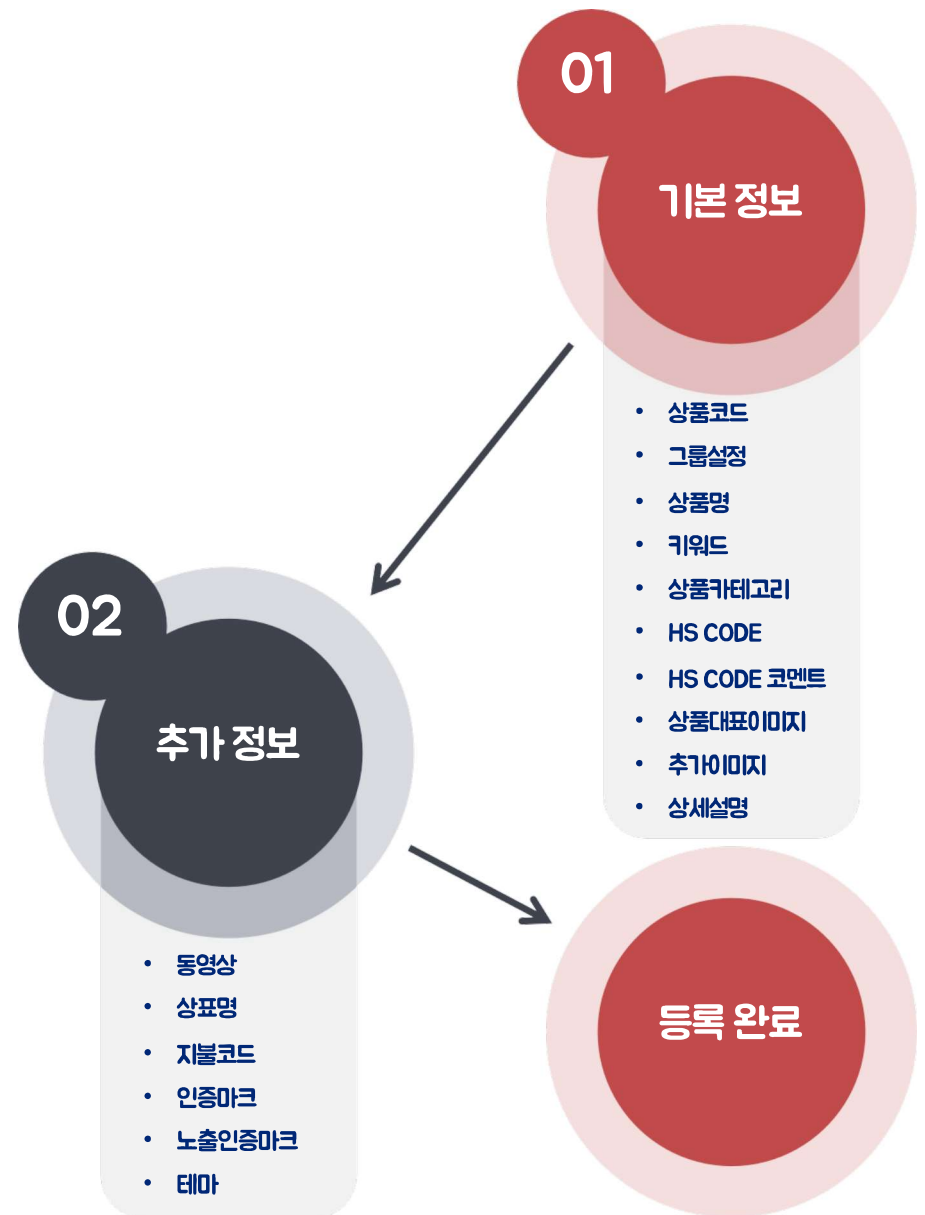
상품등록

No	Product code	HSCODE	대표이미지	상품명	카테고리그룹	전시여부	상태
----	--------------	--------	-------	-----	--------	------	----

# ○ + ○ + 상품 등록 프로세스(1)



기본정보 기입, 추가정보 기입 2단계로 진행됩니다.  
각 단계별 중분류 항목은 아래와 같습니다.



## 기본 정보

- 2. Step2의 필수 항목을 모두 입력해야 다음단계로 이동이 가능합니다.**

# 상품 등록 프로세스(3)

03

추가 정보

상품의 추가정보를  
기입하는 과정입니다.

1. 상품 등록을 위해 필수적인 항목은 아니지만, 추가 정보가  
많을수록 상품에 대한 신뢰도가 상승합니다.

2. 또한 상품등록의 정보가 많을수록 K-food Trade에  
서 부여하는 Supplier Index점수가 높아져, 향후 다양  
한  
인센티브를 얻으실 수 있습니다.

## 추가 정보

동영상 (URL 또는 파일업로드)	<p>동영상 링크 URL을 입력하세요.</p> <p>* 유튜브, 이후 등에 등록된 동영상의 Embed Code를 입력해 주세요. * EX) &lt;iframe width="560" height="315" src="//www.youtube.com/embed/7V-MAAXZI-M?list=PLbWdZVEHdY0TVaL9d2c3SYlgqYuh8cYRo" frameborder="0" allowfullscreen&gt;&lt;/iframe&gt;</p> <p>동영상 찾기</p> <p>* 동영상은 최대 300MB까지 가능합니다.</p>
상표명	
지불코드	<input type="checkbox"/> L/C <input type="checkbox"/> D/A <input type="checkbox"/> D/P <input type="checkbox"/> T/T <input type="checkbox"/> Western <input type="checkbox"/> Union <input type="checkbox"/> MoneyGram <input type="checkbox"/> Others
인증마크	<p>CE <input type="button" value="검색"/></p> <p>FDA <input type="button" value="검색"/></p> <p>HACCP <input type="button" value="검색"/></p> <p>HALAL <input type="button" value="검색"/></p> <p>Kosher <input type="button" value="검색"/></p>
노출인증마크	<input type="checkbox"/> CE <input type="checkbox"/> FDA <input type="checkbox"/> HACCP <input type="checkbox"/> HALAL <input type="checkbox"/> Kosher <p>* 다른 이용자에게 공개할 인증서를 선택하세요.(3개까지 가능)</p>
테마	<div> <input type="checkbox"/> Spicy (Hot)   <input type="checkbox"/> Sweet   <input type="checkbox"/> Fresh   <input type="checkbox"/> Ready Meals   <input type="checkbox"/> Baby             </div> <div> <input type="checkbox"/> Kids   <input type="checkbox"/> Halal   <input type="checkbox"/> Kosher   <input type="checkbox"/> Vegetarian   <input type="checkbox"/> Fruit             </div> <div> <input type="checkbox"/> Ginseng   <input type="checkbox"/> Kimchi   <input type="checkbox"/> Noodle   <input type="checkbox"/> Sauce   <input type="checkbox"/> Liquor             </div> <div> <input type="checkbox"/> Coffee   <input type="checkbox"/> Beverage   <input type="checkbox"/> Snack   <input type="checkbox"/> Dairy product   <input type="checkbox"/> Seafood             </div> <div> <input type="checkbox"/> Rice             </div>

# 기본정보

## 1) 그룹선택



그룹선택은 필수항목입니다.  
내가 올린 제품을 My K-Food Trade에서 관리할 그룹을  
선택하는 것입니다

신규 그룹 생성이나 기존 그룹의 수정은 '그룹관리'  
버튼을 눌러서 가능합니다.

\* 그룹선택은 필수항목입니다.  
\*\* 그룹명은 영문, 한글 모두 가능합니다.

기본 정보 상품등록 가이드 다운로드 1 꼭 확인하세요 상품 승인 정책 상품 등록 제한 정책

상품코드	106537 (자동채번)
그룹선택 *	그룹선택

**그룹관리**



카테고리 그룹관리

그룹명

**수정** **삭제** **그룹추가**

노출순서	그룹명
------	-----

**취소** **저장**

# 기본정보

## 2) 상품명



상품명은 필수항목입니다.  
상품명은 반드시 **영어**로 기입  
하셔야 합니다.

상품을 가장 잘 설명할 수 있는 상품명을 작성해주세요.

\* 상품명의 글자수는 영문기준 20자~80자 내로  
작성하시기를 추천합니다.

상품명 \*

# 기본정보

## 3) 키워드

키워드(Keyword)는 필수항목입니다. 키워드는 반드시 **영어**로 기입하셔야 합니다.



상품을 가장 잘 설명할 수 있는 키워드(Keyword)를 입력해 주세요.  
키워드가 잘 선정되어 있어야, 바이어가 검색 시 노출될 가능성이 높아집니다.  
한 칸에 한 단어씩 입력하세요.

\* 키워드는 최소 1개에서 최대 5개까지 기입이 가능합니다.

키워드 \*

ex) apple

ex) fruit

\* 상품과 관련된 키워드를 입력해주세요. 한 칸당 하나의 키워드를 입력해 주십시오.

# 기본정보

## 4)상품 카테고리

상품 카테고리 선택은 필수항목 입니다.  
검색 버튼을 눌러 Category Search  
팝업화면에서 선택하면 입력 영역에  
자동으로 출력됩니다.

\* 상품 카테고리는 최소 1개에서 최대 3개까지 기입이 가능합니다.

상품 카테고리 \*

검색

Category Search

Add

Fresh Fruit

- Fresh Fruit
  - Fresh Apples
  - Fresh Berries(Strawberries)
  - Fresh Citrus Fruit
  - Fresh Grapes
  - Fresh Peaches
  - Fresh Pears
  - Fresh Persimmon
  - Fresh Plums
  - Other Fresh Fruit

Fresh Vegetable

- Fresh Vegetable
  - Fresh Pepper
  - Fresh Garlic

# 기본정보

## 5) HS CODE

HS CODE는 필수항목이 아닙니다.



텍스트검색 혹은 카테고리 검색을 선택한 후, (A) 항목에 HS CODE 검색을 위한 키워드를 입력합니다.  
(B) 검색 버튼을 눌러서 HS CODE를 선택합니다.

HS CODE 코멘트는 HS CODE를 선택하게 된 이유 혹은 걱정된 HS CODE를 찾지 못했을 경우, 적절하다고 생각되는 HS CODE를 직접 기입하는 용도입니다.

HS CODE

텍스트 검색

식품

검색

상세품목 선택

HS CODE 코멘트

선택한 HS코드에 대한 참고사항을 입력하시기 바랍니다.

# 기본정보

## 6)상품 대표 이미지

상품 대표 이미지는 필수항목 입니다.  
이미지등록 버튼을 눌러 미리 준비된  
대표이미지를 선택합니다.



사전에 대표이미지를 미리 준비하시기 바랍니다.  
준비할 이미지의 형태, 용량, 형식은 다음 페이지의 설명을  
참조하십시오.

상품 대표이미지 \*



이미지등록

- \* 최대 1MB의 JPEG, PNG, BMP 등 이미지 파일이 등록 가능합니다.
- \* 적당한 이미지 크기 : (500x500PX)
- \* 사진 내 텍스트나 이메일 주소가 있으면 승인 되지 않습니다.
- \* 검색 결과 및 상품 대표 이미지로 사용 됩니다.

# 기본정보

## 6)상품 대표 이미지

상품 대표 이미지는 가로 세로  
비율이 1:1인 **정사각형** 이미  
지가 기본입니다.



가로세로가 1:1이 아닌 사진의 경우 업로드는 가능하나, 이  
미지가 노출되는 화면에서 비율 왜곡이 생길 수 있습니다.

사진 내에 텍스트나 이메일 주소 등 이미지와 관련 없는  
정보가 노출되어 있을 경우, 승인이 거부될 수 도 있으니,  
주의하시길 바랍니다.

크기 : 500 x 500 픽셀

비율 : 가로세로 1대1

용량 : 최대 1MB

형식 : JPG, PNG, BMP

# 기본정보

## 7)추가 이미지



추가 이미지는 선택항목 입니다.  
이미지등록 버튼을 눌러 미리 준  
비된 추가이미지를 선택합니다.

적정 이미지 비율, 용량, 형식 등은 대표이미지의 경우와  
동일하므로, 앞장의 설명을 참고하십시오.

추가이미지

+

이미지등록

+

이미지등록

+

이미지등록

+

이미지등록

+

이미지등록

- 추가이미지는 최대 5장까지 등록 가능합니다. 등록 순서대로 노출됩니다.
- 최대 1MB의 JPEG 이미지 파일이 등록 가능합니다. 적당한 이미지 크기 : (500x500PX)

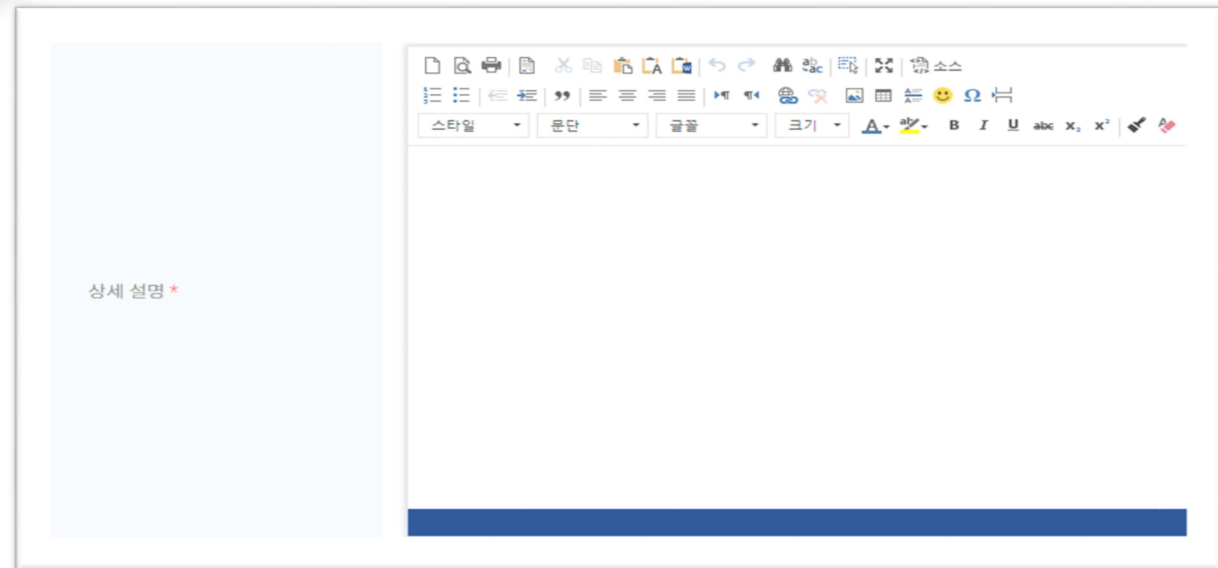
# 기본정보

## 8)상세 설명



상세설명 내용은 필수항목입니다.  
상세설명은 반드시 **영어**로 기입  
하셔야 합니다.

워드프로세서와 유사한 Editor를 사용하여, 텍스트와 이미지를 적절히 사용하여 제품을 설명할 수 있습니다.

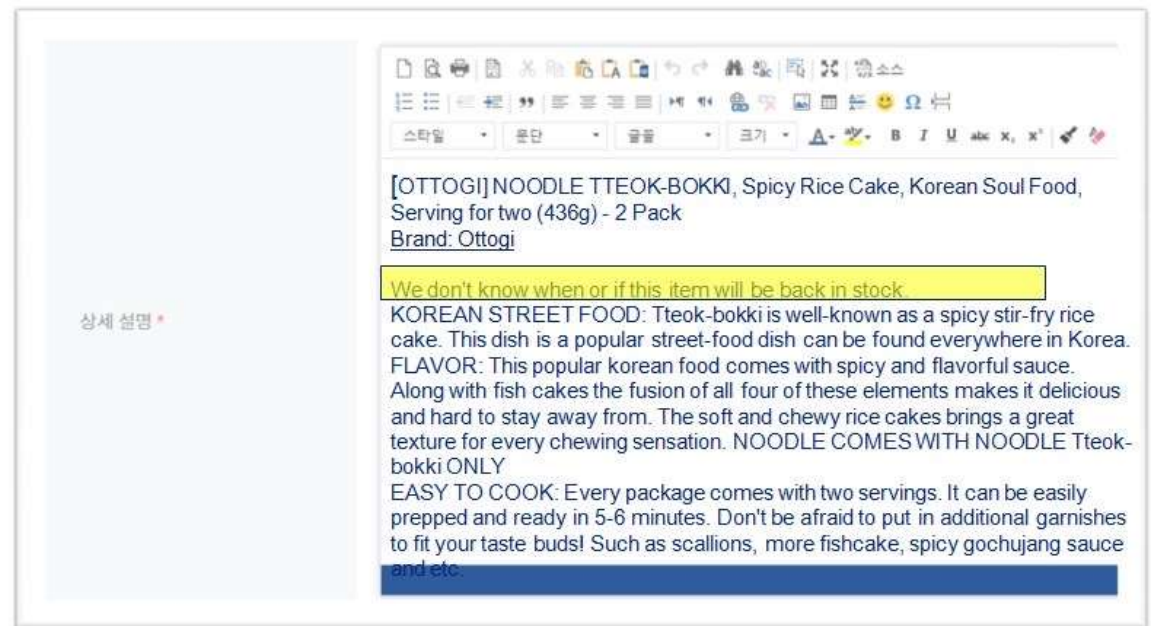


# 기본정보

## 8) 상세 설명

Case 1 : 텍스트 입력

1. 기본적으로 글자(텍스트) 입력을 이용하여 영문으로 제품을 잘 설명할 수 있도록 기술합니다.
2. 특히, 다른 사이트에 올린 글을 복사 붙이기 하는 과정에서 K-foodTrade와는 상관없는 내용이 옮겨오지 않도록 주의합니다.
3. 설명 내용을 담은 이미지가 있더라도, 구글 엔진 등 검색에 최대한 노출이 될 수 있도록 텍스트를 병기하시는 것을 권장합니다.



# 기본정보

## 8)상세 설명



Case II : 이미지로 구성

1. '이미지삽입버튼'을 눌러 PC에 저장된 이미지를 업로드 합니다.
2. 이미지 크기의 제한은 없습니다.
3. 이미지 업로드하는 과정에서 가로, 세로 크기를 설정할 수 있습니다.
4. 편집기에 이미지를 등록할 때, 업로드에서 '파일 선택'을 클릭 후 '서버로 전송' 해야 이미지 정보란에 URL이 생성됩니다. 그 후 업로드 됩니다.
5. 편집기에 넣는 이미지는 상세페이지를 넣어주세요.
6. 이미지의 경우, 반드시 상품 등록이 끝난 후, 제품상세정보에서 원하는 대로 이미지가 잘 출력되는지 확인하시는 것을 권장합니다.



# 추가정보

## 1) 동영상



동영상을 정보를 업로드 합니다. 동영상  
이 업로드 되었을 경우, 대표이미지  
보다 더 높은 우선순위로 동영상이 노출됩니다.

1. 동영상은 아래 2가지 형태로 업로드 가능합니다.
  - Youtube 동영상 Embedded code 복사 후 붙여넣기 방식
  - PC에 저장된 mp4 파일 업로드 방식
2. Youtube에 소개되고 있는 제품동영상이 있다면, Youtube 의 해당 동  
영상에서 공유 클릭> 퍼가기 클릭> 나오는 주소를 복사한 후 케이푸드  
트레이드의 동영상 링크코너에 붙입니다.
3. PC에 저장된 mp4 형식의 동영상을 업로드 하기 위해서는 '동영상 찾기' 버튼을  
클릭하여, PC내 파일을 업로드합니다.
4. 동영상의 크기 제한은 500MB 입니다

### 유튜브 Embedded code 복사 후 입력방식



추가 정보

### PC에 저장된 Mp4파일 업로드 방식

<p>동영상 (URL 또는 파일업로드)</p>	<p>동영상 링크 URL을 입력하세요.</p> <p>* 유튜브, 야후 등에 등록된 동영상의 Embed Code를 입력해 주세요. * EX) &lt;iframe width='560' height='315' src='//www.youtube.com/embed/7V-MAAXZI-M?list=PLbwDZVEHdYoTVaL9d2c3SYIqgYuh8 cYRo' frameborder='0' allowfullscreen&gt;&lt;/iframe&gt;</p> <p><b>동영상 찾기</b></p> <p>* 동영상은 최대 300MB까지 가능합니다</p>
-------------------------------	---

## 추가정보 2)지불 코드



허용 가능한 지불방식을 복수로 선택 가능합니다.

바이어와 무역거래 시 허용하는  
지불방식을 선택합니다.

지불코드	<input checked="" type="checkbox"/> L/C	<input checked="" type="checkbox"/> D/A	<input checked="" type="checkbox"/> D/P	<input checked="" type="checkbox"/> T/T	<input checked="" type="checkbox"/> Western	<input checked="" type="checkbox"/> Union
	<input checked="" type="checkbox"/> MoneyGram	<input type="checkbox"/> Others				

지불 코드	설명	참고사이트	지불코드	설명	참고사이트
L/C	신용장 (Letter of Credit)		Western	국제송금 서비스	<a href="https://www.westernunion.com/us/en/home.html">https://www.westernunion.com/us/en/home.html</a>
D/A	Document against Acceptance	<a href="https://spot.wooribank.com/pot/Dream?withorder=FXEIM0024">https://spot.wooribank.com/pot/Dream?withorder=FXEIM0024</a>	Union	국제송금 서비스	<a href="https://www.westernunion.com/us/en/home.html">https://www.westernunion.com/us/en/home.html</a>
D/P	Document against Payment	<a href="https://spot.wooribank.com/pot/Dream?withorder=FXEIM0024">https://spot.wooribank.com/pot/Dream?withorder=FXEIM0024</a>	MoneyGram	국제송금 서비스	<a href="https://www.moneygram.com/mgo/us/en/">https://www.moneygram.com/mgo/us/en/</a>
T/T	전신환 (Telegraphic Transfer)				

## 추가정보

### 3)인증마크



보유하고 있는 인증마크(5종)에  
대해 인증마크 획득을 입증할  
증빙자료를 업로드 합니다.

1. 인증 마크는 5가지로 지정되어 있습니다.  
(CE/FDA/HACCP/HALAL/Kosher)
2. 증빙 자료는 문서(pdf)와 이미지(jpg, png, bmp)  
형태로 업로드 할 수 있습니다.
3. 증빙 자료의 용량은 최대 1MB가 넘지 않도록 합니다.
4. PC에 저장된 증빙자료를 업로드하기 위해서는 해당  
인증마크 옆에 있는 '검색' 버튼을 클릭합니다.

인증마크	CE	<b>검색</b>
	FDA	검색
	HACCP	검색
	HALAL	검색
	Kosher	검색

## 추가정보

### 4)노출인증마크



인증마크를 업로드 한 경우, 이 인증마크를 제품상세정보에 바이어가 증빙자료를 볼 수 있도록 허용합니다.

1. 인증 마크는 5가지로 지정되어 있습니다.  
(CE/FDA/HACCP/HALAL/Kosher)
2. 증빙 자료는 문서(pdf)와 이미지(jpg, png, bmp) 형태로 업로드 할 수 있습니다.
3. 증빙 자료의 용량은 최대 1MB가 넘지 않도록 합니다.
4. PC에 저장된 증빙자료를 업로드하기 위해서는 해당 인증마크 옆에 있는 '검색' 버튼을 클릭합니다.

노출인증마크	<input checked="" type="checkbox"/> CE	<input checked="" type="checkbox"/> FDA	<input checked="" type="checkbox"/> HACCP	<input checked="" type="checkbox"/> HALAL	<input checked="" type="checkbox"/> Kosher
* 다른 이용자에게 공개할 인증서를 선택하세요.(3개까지 가능)					

## 추가정보 5)테마



제품의 특징이 가장 잘 반영된  
테마를 정합니다.  
복수 선택이 가능합니다.

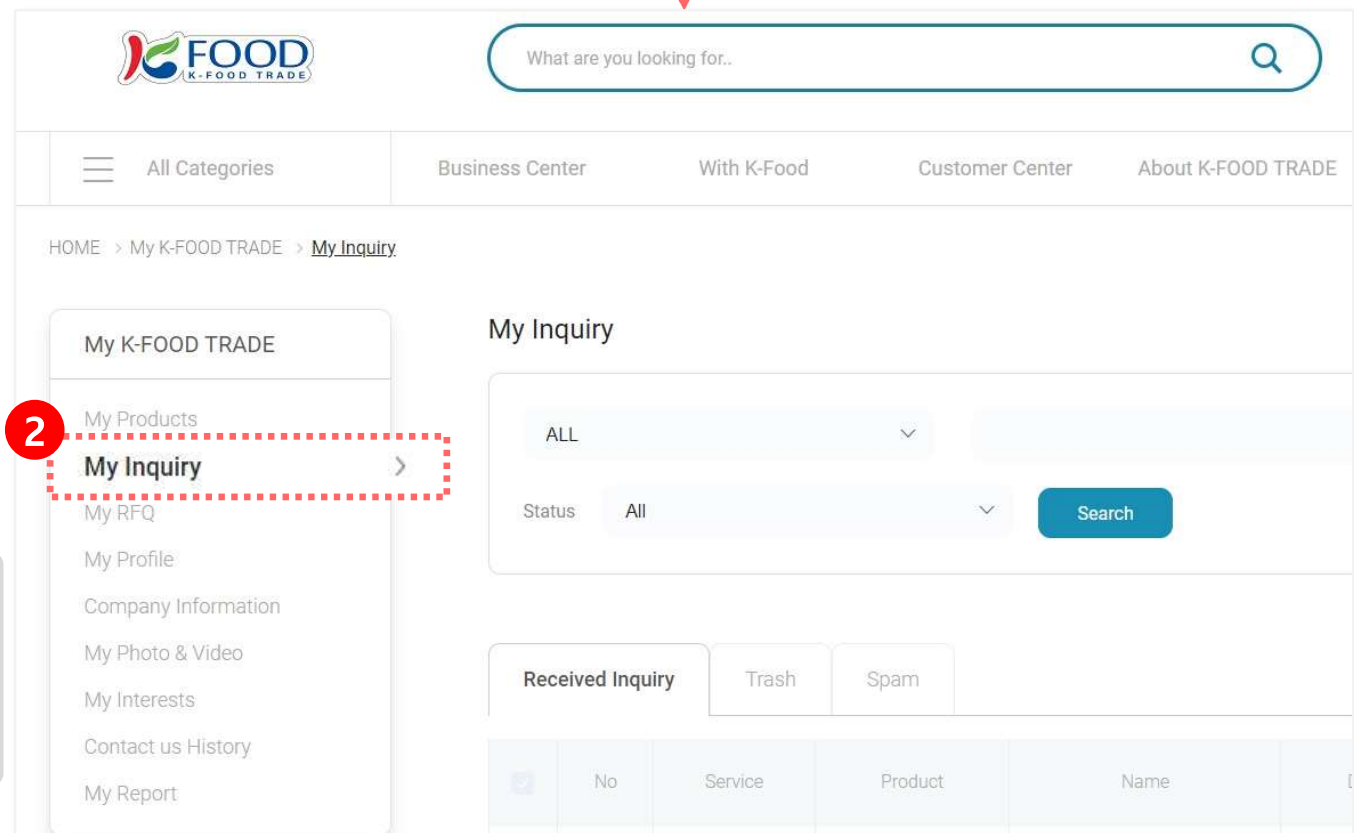
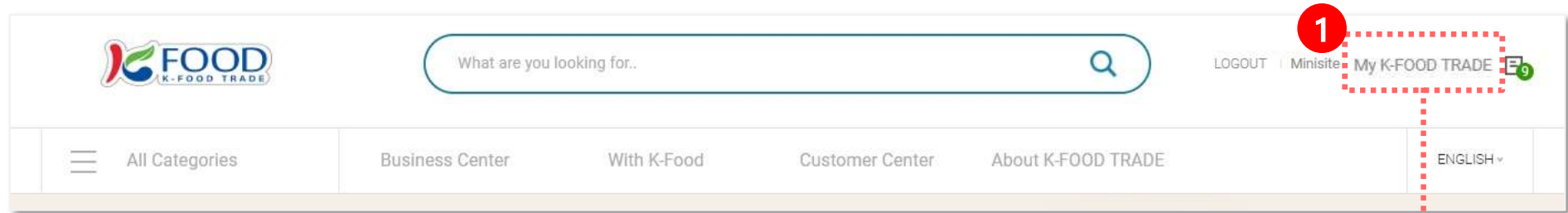
제품에 키워드와 함께 테마 정보는 바이어의 제품검색기능에서 활용되므로, 테마를 신중히 잘 선정하여 주세요.

테마	<input checked="" type="checkbox"/> Spicy (Hot)	<input checked="" type="checkbox"/> Sweet	<input checked="" type="checkbox"/> Fresh	<input checked="" type="checkbox"/> Ready Meals	<input checked="" type="checkbox"/> Baby
	<input checked="" type="checkbox"/> Kids	<input checked="" type="checkbox"/> Halal	<input checked="" type="checkbox"/> Kosher	<input checked="" type="checkbox"/> Vegetarian	<input checked="" type="checkbox"/> Fruit
	<input checked="" type="checkbox"/> Ginseng	<input checked="" type="checkbox"/> Kimchi	<input checked="" type="checkbox"/> Noodle	<input checked="" type="checkbox"/> Sauce	<input checked="" type="checkbox"/> liquor
	<input checked="" type="checkbox"/> Coffee	<input checked="" type="checkbox"/> Beverage	<input checked="" type="checkbox"/> Snack	<input checked="" type="checkbox"/> Dairy product	<input checked="" type="checkbox"/> Seafood
	<input checked="" type="checkbox"/> Rice				

# **My Inquiry**

# My Inquiry

## (1) My Inquiry 메뉴 경로



### 세부내용

화면 우측 상단의 (1)My K-FOOD TRADE 클릭 후  
(2)My Inquiry를 클릭합니다.

# My Inquiry

## (2) My Inquiry 목록



My Inquiry를 관리할 수 있는 메뉴입니다.

My Inquiry

ALL

Status

All

Search

Received Inquiry

Trash

Spam

<input checked="" type="checkbox"/>	No	Service	Product	Name	Date	Attach File	Status
<input checked="" type="checkbox"/>	1	Inquiry	Wild-Grape Wine - SANMEORU WINE-	sswon456	2021-08-06		Unreplied
<input checked="" type="checkbox"/>	2	Inquiry	Professional Manufacturer of Diffuser Reeds,	sswon456	2021-08-05		Unreplied
<input checked="" type="checkbox"/>	3	Inquiry	Wild-Grape Wine - SANMEORU WINE-	sswon456	2008-05-10		Unreplied

Trash

Spam

1

Reply

# My Inquiry

## (3) Inquiry 검색



The screenshot shows the 'My Inquiry' search interface. It includes a search bar, a 'Status' dropdown menu, and a 'Search' button. Two red dashed boxes with numbers 1 and 2 indicate the steps to use the dropdown menus. Box 1 highlights the first dropdown menu, which is open, showing options: ALL, ALL, and Product. Box 2 highlights the 'Status' dropdown menu, which is also open, showing options: All, All, Unreplied, and Reply. A red arrow points from the first dropdown menu to the 'Status' dropdown menu.

### 세부내용

검색어 입력 후 Search 버튼을 클릭하면 특정 Inquiry를 검색할 수 있으며  
검색 조건(분류, Status)을 사용하여 검색할 수 있습니다.

(1) 분류 : ALL, Product

(2) Status : ALL, Unreplied, Reply

Received Inquiry

Trash

Spam

	No	Service	Product	Name
<input type="checkbox"/>	1	Inquiry	Wild-Grape Wine - SANMEORU WINE-	sswon456
<input checked="" type="checkbox"/>	Re	Inquiry	Wild-Grape Wine - SANMEORU WINE-	sswon456
<input type="checkbox"/>	3	Inquiry	Professional Manufacturer of Diffuser Reeds,	sswon456
<input type="checkbox"/>	4	Inquiry	Wild-Grape Wine - SANMEORU WINE-	sswon456

Buyer Information

Name

mr sungsoo

Company Name

water company

Country

Algeria

E-mail

hello@naver.com

Trash

Spam

1

Reply

### 세부내용

- (1) Product 클릭 시 **Inquiry 상세페이지**로 이동합니다.
- (2) Name 클릭 시 **Buyer Information** 정보를 노출합니다.

Received Inquiry

Complete VCS

Reply

Buyer info

Company Name	aT
Nation	Korea
ID	atkfoodtrade
Phone	82-61-931-0991
Company E-mail	k-*****@at*****

Product info

sellerman

Minisite

### 세부내용

Received Inquiry의 **Buyer info**, **Product info**를 확인할 수 있는 Inquiry 상세 페이지입니다.

# My Inquiry

## (6) 샘플 신청



Received Inquiry

Buyer info

1 Complete VCS Reply

클릭

2 샘플운송비요청 Reply

클릭

### 세부내용

바이어가 Inquiry 발송 시 **Sample Request**와

**VCS(Video Call Service)**를 작성하여 보내면

(1)**Complete VCS** 버튼이 생깁니다. 버튼을 클릭하면

(2)**샘플운송비 요청** 버튼으로 바뀌며 다시 버튼을 클릭하게 되면

(3)**Sample shipping fee request** 팝업창이 뜨며 입력 후 제출

버튼을 누르면 **샘플 운송비 신청이 완료**됩니다.

3 Sample shipping fee request

상당제품	mobile test product
상당금액 *	USD
비고 *	
증빙서류 *	<div>Search</div> <div>- 필수증빙 : 통장사본 - 샘플배송증빙 : 영수증, 운송장, 운송업체 대금청구서(인보이스,세금계산서 등) ※ 품목과 수령인이 명시되지 않았을 경우 지원되지 않습니다.</div>

취소 제출

**1**

Received Inquiry

Trash

Spam

<input type="checkbox"/>	No	Service	Product	Name	Date	Attach File	Status
<input checked="" type="checkbox"/>	1	Inquiry	Wild-Grape Wine - SANMEORU WINE-	sswon456	2021-08-06		Unreplied
<input checked="" type="checkbox"/>	2	Inquiry	Professional Manufacturer of Diffuser Reeds,	sswon456	2021-08-05		Unreplied
<input checked="" type="checkbox"/>	3	Inquiry	Wild-Grape Wine - SANMEORU WINE-		2008-05-10		Unreplied

Trash

Spam

Reply

**2**

Received Inquiry

Reply

Buyer info

Company Name	water company
Nation	Algeria

### 세부내용

- (1) Received Inquiry 목록에서 Inquiry 선택 후 **Reply 버튼** 클릭 또는
- (2) Inquiry 상세페이지에서 **Reply 버튼** 클릭하면 해당 Inquiry 답변 페이지로 이동합니다.

Received Inquiry

Send

Cancel

1 Reply

2 T/T Show

Attach File

3

T/T Information

BANK NAME: Woori Bank

ACCOUNT: 99641641050

ADDRESS: 137-11, Deongneung-ro, Gangbuk-gu, Seoul

ZIP CODE: 01068

SWIFT CODE: HVBKRRSEXXX

BANK HEAD OFFICE ADDRESS: 51, Sogong-ro, Jung-gu, Seoul, Republic of Korea

BANK HEAD OFFICE TELEPHONE NUMBER: +82-2-2006-5000

☒ Yes

☐ No

Search

### 세부내용

답변을 할 수 있는 영역과 받은 Inquiry 원본을 확인할 수 있습니다.

- (1) 답변 내용 작성, 한글은 작성이 안되며 **영어/특수문자/숫자만** 입력 가능합니다.
- (2) 셀러의 은행정보를 출력해주는 팝업으로 답변을 보낼 때 **T/T Show**를 **체크**해서 답변을 달면
- (3) 받는 사람이 **셀러의 은행정보**를 볼 수 있습니다.

<input checked="" type="checkbox"/>	3	Inquiry	Wild-Grape Wine - SANMEORU WINE-	sswon456	2021-08-05		<b>1</b> Unreplied
-------------------------------------	---	---------	-------------------------------------	----------	------------	--	-----------------------

회신이 온 경우

<input checked="" type="checkbox"/>	No	Service	Product	Name	Date	Attach File	Status
<input checked="" type="checkbox"/>	1	Inquiry	Wild-Grape Wine - SANMEORU WINE-	sswon456	2021-08-06		Reply
<input checked="" type="checkbox"/>	Re	Inquiry	Wild-Grape Wine - SANMEORU WINE-	sswon456	2021-08-18		Reply

### 세부내용

Inquiry에 회신한 경우

(1) Status가 Unreplied에서 **Reply**로 변경되며

(2) 답변은 해당 Inquiry 하단에 Re로 쌓이며 전달 일자 노출됩니다.


## (9) Inquiry 목록 이동

Received Inquiry에서 Trash/Spam 목록으로 이동

Received Inquiry

Trash

Spam

<input type="checkbox"/>	No	Service	Product	Name	Date	Attach File	Status
<input type="checkbox"/>	1	Inquiry	Wild-Grape Wine - SANMEORU WINE-	sswon456	2021-08-06		Reply
<input checked="" type="checkbox"/>	Re	Inquiry	Wild-Grape Wine - SANMEORU WINE-	sswon456	2021-08-18		Reply
<input checked="" type="checkbox"/>	3	Inquiry	Professional Manufacturer of Diffuser Reeds,	sswon456	2021-08-05		Unreplied
<input type="checkbox"/>	4	Inquiry	Wild-Grape Wine - SANMEORU WINE-		2008-05-10		Unreplied

1

2

1

Reply

### 세부내용

Inquiry 선택 후 (1)Trash/(2)Spam 버튼을 누르면 해당 Inquiry가 Trash/Spam 목록으로 이동합니다.

Received Inquiry

Trash

Spam

<input type="checkbox"/>	No	Service	Product	Name	Date	Attach File	Status
<input checked="" type="checkbox"/>	1	Inquiry	Wild-Grape Wine - SANMEORU WINE-	sswon456	2021-08-05		Unreplied

1

Select Delete

2

Restore

### 세부내용

Inquiry 선택 후 (1)Select Delete 버튼을 클릭하면 해당 Inquiry가 삭제됩니다.

(2)Restore 버튼을 클릭하면 해당 Inquiry가 다시 Received Inquiry 목록으로 이동됩니다.

Received Inquiry Trash Spam

<input type="checkbox"/>	No	Service	Product	Name	Date	Attach File	Status
<input checked="" type="checkbox"/>	1	Inquiry	Wild-Grape Wine - SANMEORU WINE-	anthony edward	2008-05-10		Unreplied

1  
Select Delete

2  
Restore

### 세부내용

Inquiry 선택 후 (1)Select Delete 버튼을 클릭하면 해당 Inquiry가 삭제됩니다.

(2)Restore 버튼을 클릭하면 해당 Inquiry가 다시 Received Inquiry 목록으로 이동됩니다.

# **Buying Offer(RFQ)**

# 1. Buying Offer(RFQ)

## (1) RFQ 메뉴 경로



The screenshot shows the K-FOOD website interface. At the top, there is a search bar with the text "What are you looking for.." and a magnifying glass icon. To the right of the search bar are links for "LOGOUT" and "My K-FOOD TRADE" with a notification icon showing "0". Below the search bar is a navigation menu with the following items: "All Categories", "Business Center", "With K-Food", "Customer Center", "About K-FOOD TRADE", and "ENGLISH". A red circle with the number "1" is placed over the "Business Center" link. A red dashed line extends from the "Buying Offer(RFQ)" option in the "Business Center" dropdown menu, pointing down to the "Buying Offer (RFQ)" page. The page content includes a header "Buying Offer(RFQ)" and two main sections: "What is Buying Offer?" and "What is the process?".

**Buying Offer (RFQ)**

**What is Buying Offer?**

K-FoodTrade provides trade posting service called Buying Offer for global buyers wish to receive quotations from the sellers.

- buying offers enables publicizing products you wish to import to K-FoodTrade global

**What is the process?**

1. Submit an application
2. K-FoodTrade checks your application
3. Your Buying offer posting is publicized to K-FoodTrade users

### 세부내용

상단 메뉴에서 Business Center 메뉴 중 Buying Offer(RFQ) 메뉴를 클릭해서 이동합니다.

# 1. Buying Offer(RFQ)

## (2) RFQ List



### Buying Offer (RFQ)

#### What is Buying Offer?

K-FoodTrade provides trade posting service called Buying Offer for global buyers wish to receive quotations from the sellers.

- buying offers enables publicizing products you wish to import to K-FoodTrade global suppliers.
- Receive as many quotations as possible from suppliers.

#### What is the process?

1. Submit an application
2. K-FoodTrade checks your application
3. Your Buying offer posting is publicized to K-FoodTrade users

APPLY

Total 2

reception status ▼

No	Country	Company Name	Sourcing Product	Product Category	Date	State
1	Korea	a*	중국 베이징 소재 바이어가 선물용 홍삼제품(5년근 이하)을 찾고 있습니다	Ginseng > Ginseng > Red Ginseng	2021.08.12	Waiting for reception
2	Korea	a*	중국 베이징 소재 바이어가 영유아 과일주스 등 과일로 만든 영유아 제품의 수입을 희망합니다(OEM 가능)	Beverage > Beverage > Drinks > Fruit and Vegetable Juice	2021.08.12	Waiting for reception

# 1. Buying Offer(RFQ)

## (2) RFQ List



### Buying Offer (RFQ)

#### What is Buying Offer?

K-FoodTrade provides trade posting service called Buying Offer for global buyers wish to receive quotations from the sellers.

- buying offers enables publicizing products you wish to import to K-FoodTrade global suppliers.
- Receive as many quotations as possible from suppliers.

#### What is the process?

1. Submit an application
2. K-FoodTrade checks your application
3. Your Buying offer posting is publicized to K-FoodTrade users



APPLY

2 Total 2

reception status ▾

No	Country	Company Name	Sourcing Product	Product Category	Date	State
1	Korea	a*	중국 베이징 소재 바이어가 선물용 홍삼제품(5년근 이하)을 찾고 있습니다	Ginseng > Ginseng > Red Ginseng	2021.08.12	Waiting for reception
2	Korea	a*	중국 베이징 소재 바이어가 영유아 과일주스 등 과일로 만든 영유아 제품의 수입을 희망합니다(OEM 가능)	Beverage > Beverage > Drinks > Fruit and Vegetable Juice	2021.08.12	Waiting for reception

### 세부내용

- (1) **APPLY** 버튼을 클릭 시 RFQ 작성 페이지로 이동됩니다.
- (2) 신청된 전체 RFQ 리스트입니다.

# 1. Buying Offer(RFQ)

## (3) RFQ 작성



### Buying Offer (RFQ)

- Please do not enter any personal information(email, phone number) for your privacy.
- Your posting may deny or subject to modify by k-foodtrade based on sourcing product and description.
- A Buying Offer automatically expires upon one year of approval date.
- An approval process takes one or two business day.
- Your posting is publicized on the pages related to product category and keywords set up.

#### Buyer Information

Country	Algeria
Company Name	water company

1 If you want to modify buyer information, please [click here]

If you want to modify buyer information, please [click here]

### 세부내용

Buyer information 수정이 필요한 경우 (1)Click here 버튼을 클릭 하면 My K-FOOD TRADE로 이동됩니다.

# 1. Buying Offer(RFQ)

## (3) RFQ 작성



Sourcing Product

Sourcing Product *		
Product Description *		
Attachment	<input type="button" value="Search"/>	
Quantity	<input type="text"/>	Select a unit
Offer Expires On *	<input type="text"/>	Select a unit

1

2

Select a unit

- 20' Container
- 40' Container
- 40' HQ Container
- Acre/Acres
- Ampere/Amperes
- Bags
- Barrel/Barrels
- Boxes
- Bushel/Bushels
- Carat/Carats
- Carton/Cartons
- Case/Cases
- Centimeter/Centimeters
- Chain/Chains
- Cubic Centimeter/Cubic Centimeters
- Cubic Foot/Cubic Feet
- Cubic Inch/Cubic Inches
- Cubic Meter/Cubic Meters
- Cubic Yard/Cubic Yards

Select a unit

- 1months
- 3months
- 6months
- 12months

### 세부내용

상품 정보 입력 부분입니다.

(1)Quantity는 숫자만 입력 가능하며 입력 후 **단위**를 선택하면 됩니다.

(2)Offer Expires On은 날짜를 선택 후 선택된 날짜로부터 **유효기간**을 선택하면 됩니다. (1, 3, 6, 12month)

※ (\*)는 필수항목 입니다.

# 1. Buying Offer(RFQ)

## (3) RFQ 작성



Setting for Search Engines This setting is to publicize your posting more efficient.

**1** Product Category \*  Search  
Click 'Search' to search for product categories and choose the most appropriate category for your product.

**2** Keyword \*       
Please enter keywords related to the product.

CANCEL **3** SUBMIT

Category Search

Add

- Fresh Fruit
  - Fresh Apples
  - Fresh Berries(Strawberries)
  - Fresh Citrus Fruit
  - Fresh Grapes
  - Fresh Peaches
  - Fresh Pears
  - Fresh Persimmon
  - Fresh Plums
  - Other Fresh Fruit
- Fresh Vegetable
  - Fresh Vegetable
  - Fresh Pepper
  - Fresh Garlic

### 세부내용

검색 정보 입력 부분입니다.

(1)Product Category는 **Search** 버튼을 클릭하여 **제품에 대한 카테고리**를 선택할 수 있으며 카테고리는 **1개만** 선택 가능합니다.

(2)키워드는 **최대 6개** 등록 가능하며 1개 이상 **필수** 등록입니다.

(3)모든 정보 작성 후 **SUBMIT** 버튼을 클릭하면 제출이 완료됩니다.

※ RFQ 는 My K-FOOD TRADE 메뉴의 My RFQ에서 관리하실 수 있습니다.

※ (\*)는 필수항목 입니다.

## 2. My RFQ

### (1) My RFQ 메뉴 경로



What are you looking for..

LOGOUT | Minisite | **My K-FOOD TRADE** | ENGLISH ▾

All Categories | Business Center | With K-Food | Customer Center | About K-FOOD TRADE

HOME > My K-FOOD TRADE > My RFQ

**My K-FOOD TRADE**

- My Products
- My Inquiry
- My RFQ**
- My Profile
- Company Information
- My Photo & Video
- My Interests
- Contact us History
- My Report

**My RFQ**

All ▾

<input checked="" type="checkbox"/>	No	Sourcing Product	Seller name	Offer Expires On
No data found.				

Select Delete

#### 세부내용

화면 우측 상단의 (1)My K-FOOD TRADE 클릭 후  
(2)My RFQ를 클릭합니다.

## 2. My RFQ

### (1) My RFQ 목록



My RFQ를 관리할 수 있는 메뉴입니다.

My RFQ

All

Search

<input checked="" type="checkbox"/>	No	Sourcing Product	Seller name	Offer Expires On	Attach File	Date
<input checked="" type="checkbox"/>	1	Wild-Grape Wine - SANMEORU WINE-		2021-07-28~2021-10-28		2021-07-28 12:29:19

Select Delete

## 2. My RFQ

### (2) RFQ 검색

My RFQ

1 All

Search

All

All

Product

#### 세부내용

검색어 입력 후 Search 버튼을 클릭하면 특정 Inquiry를 **검색**할 수 있으며  
검색 조건(분류, Status)을 사용하여 검색할 수 있습니다.

(1) 분류 : ALL, Product

## 2. My RFQ

### (3) RFQ 삭제



My RFQ

All  Search

<input type="checkbox"/>	No	Sourcing Product	Seller name	Offer Expires On	Attach File	Date
<input checked="" type="checkbox"/>	1	Wild-Grape Wine - SANMEORU WINE-		2021-07-28~2021-10-28		2021-07-28 12:29:19

Select Delete

#### 세부내용

(1) Product 클릭 시 RFQ 상세페이지로 이동  
RFQ 선택 후 (2) Select Delete 버튼을 클릭하면 해당 RFQ가 삭제됩니다.

## 2. My RFQ

### (4) RFQ 상세페이지



#### My RFQ

##### Buyer Information

Country	Algeria
Company Name	water company

##### Setting for Search Engines

Product Category	
Keyword	fruit

##### Sourcing Product

#### 세부내용

My RFQ의 Buyer Information, Setting for Search Engines, Sourcing Product를 확인할 수 있는 **RFQ 상세 페이지**입니다.

# **My K-FOOD TRADE**

# My K-FOOD TRADE

## (1) My K-FOOD TRADE 메뉴 경로



The screenshot shows the website's header with a search bar and navigation links. A red dashed line and a red circle with the number '1' highlight the 'My K-FOOD TRADE' link in the top right corner. Below the header, the 'Customer Center' link is also highlighted with a red dashed line and an arrow pointing down to the 'My K-FOOD TRADE' page. The page content includes a sidebar menu, a main title 'My K-FOOD TRADE', and a section titled '나의 판매 활동지수' (My Sales Activity Index) with a bar chart showing a 24% score. To the right, there are three bar charts for '상품정보' (18.7%), '회사정보' (44.0%), and '커뮤니케이션 지수' (10.1%), each with a 'Go Update' link. At the bottom, there are sections for 'Inquiry/VCS' and 'RFQ/VCS'.

HOME > My K-FOOD TRADE > My Page

**My K-FOOD TRADE**

- My Products
- My Inquiry
- My RFQ
- My Profile
- Company Information
- My Photo & Video
- My Interests
- Contact us History
- My Report

**My K-FOOD TRADE**

나의 판매 활동지수

통합활동지수

24%

활동지수가 높을 수록 더 많은 바이어를 만날 수 있는 기회가 생깁니다.

상품정보 18.7% [Go Update](#)

회사정보 44.0% [Go Update](#)

커뮤니케이션 지수 10.1% [Go Update](#)

K-FOOD TRADE 법인 회원만의 혜택을 누리보세요!

Inquiry/VCS + RFQ/VCS +

### 세부 내용

화면 우측 상단의 (1)My K-FOOD TRADE 클릭합니다.

# My K-FOOD TRADE

## (2) My K-FOOD TRADE



My K-FOOD TRADE 페이지에 진입하면 나의 판매 활동지수를 확인할 수 있습니다.

My K-FOOD TRADE

나의 판매 활동지수

1

통합활동지수

67%

활동지수가 높을 수록 더 많은 바이어를 만날 수 있는 기회가 생깁니다.

2

1.6 %

100.0%

100.0%

상품정보

[Go Update](#)

회사정보

[Go Update](#)

커뮤니케이션 지수

[Go Update](#)

K-FOOD TRADE 법인 회원만의 혜택을 누리보세요!

3

Inquiry/VCS

+

RFQ/VCS

+

Sent

0

Sent

4

Received

0

Received

0

\* Inquiry the activity history of the last 10 days.

4

My Account



판매자 활동지수



인증정보

ewrwer



즐거찾기

2

### 세부내용

(1)통합활동지수는 상품정보, 회사정보, 커뮤니케이션 지수를 모두 더한 평균값입니다.

(2)상품과 회사 정보 입력 지수와 Inquiry, Message 등 커뮤니케이션 지수입니다.

\* **Go Update** 클릭 시 각 정보 수정페이지로 이동합니다.

(3)My Inquiry, RFQ의 Sent, Received 개수입니다.

\* **최근 10일** 동안의 Inquiry 내역을 조회합니다.

(4)나의 판매 활동지수, 인증정보, Interests 정보입니다.

# My Profile

# My Profile

## (1) My Profile 메뉴 경로



What are you looking for..

LOGOUT | Minisite | **My K-FOOD TRADE** | ENGLISH

All Categories | Business Center | With K-Food | Customer Center | About K-FOOD TRADE

HOME > My K-FOOD TRADE > My Profile

**My K-FOOD TRADE**

- My Products
- My Inquiry
- My RFQ
- My Profile** >
- Company Information
- My Photo & Video
- My Interests
- Contact us History
- My Report

**My Profile**

**기본 정보**

국가	Korea
아이디	atkfoodtrade
이메일	k-foodtrade@at.or.kr
이름(영문)	PARK JINKYUNG
전화번호	82-61-931-0991

### The Details

화면 우측 상단의 (1)My K-FOOD TRADE 클릭 후  
(2)My Profile를 클릭합니다.

# My Profile

## (2) My Profile 관리



My Profile

기본 정보

국가	Korea
아이디	sellerman
이메일	seller@gmail.com
이름(영문)	Alex Mulmudon
전화번호	82-010-1234-1234

알림 설정

질의 & 제공	<input type="radio"/> 예 <input checked="" type="radio"/> 아니요 모바일 푸시를 받으려면 '예'를 선택하십시오.
뉴스레터	<input type="radio"/> 예 <input checked="" type="radio"/> 아니요
SMS 수신	<input type="radio"/> 예 <input checked="" type="radio"/> 아니요
SNS 서비스	<input type="radio"/> 예 <input checked="" type="radio"/> 아니요
마케팅수신	<input checked="" type="radio"/> 예 <input type="radio"/> 아니요 관심 시장 및 품목 관련 주요정보를 이메일로 수신합니다.

1 수정하기

SMS 수신 ☐ 예 ☒ 아니요  
모바일 푸시를 받으려면 '예'를 선택하십시오.

SNS 서비스 ☐ 예 ☒ 아니요

마케팅수신 ☒ 예 ☐ 아니요

관심서비스 선택 ☒ 관심상품 업데이트 ☐ 바이어 구매오퍼 정보

Search

상품카테고리  
Animal Feed/Animal Product > Animal Product > Fowl & Livestock X  
Beans > Beans > Peas X

대륙을 선택하세요  선택  추가

관심 국가  
Dominican Rep. X  
Saudi Arabia X  
Georgia X  
Jordan X

키워드  
키워드 테스트 123 23214 3423  
키워드를 입력하시면 해당 키워드 정보를 받을 수 있습니다.

2 저장 취소

### 세부내용

기본 정보, 회사 정보, 알림 설정을 확인 할 수 있습니다.

(1)수정하기 버튼을 클릭하면 수정 페이지로 이동되며 수정 후 (2)저장 버튼을 누르면 저장이 완료됩니다.

※ 영어만 입력이 가능합니다. (\*)는 필수항목 입니다.

# **Company Information**

# Company Information

## (1) Company Information 메뉴 경로



What are you looking for..

LOGOUT Minisite My K-FOOD TRADE

All Categories Business Center With K-Food Customer Center About K-FOOD TRADE ENGLISH

HOME > My K-FOOD TRADE > Company Information

**My K-FOOD TRADE**

- My Products
- My Inquiry
- My RFQ
- My Profile**
- Company Information**
- My Photo & Video
- My Interests
- Contact us History
- My Report

**Company Information**

회사정보 공장정보 수출정보 인증정보

사업유형\* (중복선택 가능)

회사명\*

Manufacturer Trading Company Buy Distributor/Wholesaler Retailer

직접입력 Public Corporation

aT

\* 회사명 변경이 필요하실 경우 아래의 이메일 주소로 사업자등록증 사세요.

\* 사업자 등록을 변경한 경우 아래의 사업자등록번호 항목의 '변경' 버튼 클릭하세요.

\* 이메일주소 : k-foodtrade@at.or.kr

### 세부내용

화면 우측 상단의 (1)My K-FOOD TRADE 클릭 후  
(2)Company Information를 클릭합니다.

# Company Information

## (2) Company Information 관리



Company Information

You must fill out each field in English. (\*) means required fields.

회사정보	공장정보	수출정보	인증정보
------	------	------	------

사업유형* (중복선택 가능)	<div><input checked="" type="checkbox"/> Manufacturer</div> <div><input type="checkbox"/> Trading Company</div> <div><input type="checkbox"/> Buying Office</div> <div><input type="checkbox"/> Agent</div> <div><input type="checkbox"/> Distributor/Wholesaler</div> <div><input type="checkbox"/> Retailer</div> <div><input checked="" type="checkbox"/> 직접입력 <div>Public Corporation</div></div>
회사명*	<div>aT</div> <div><p>* 회사명 변경이 필요하실 경우 아래의 이메일 주소로 사업자등록증 사본과 회사명(국문/영문)을 필수로 입력하여 신청해주세요.</p><p>* 사업자 등록을 변경한 경우 아래의 사업자등록번호 항목의 '변경' 버튼을 눌러서 직접 변경해주세요.</p><p>* 이메일주소 : k-foodtrade@at.or.kr</p></div>
회사 이메일*	<div>k-foodtrade</div> @ <div>at.or.kr</div> <div>else</div> <div>▼</div>

### 세부내용

Company Information를 확인할 수 있습니다.

회사정보, 공장정보, 수출정보, 인증정보로 나뉘져 있으며 정보 수정 후 하단의 저장 버튼을 클릭하면 수정이 완료됩니다.

※ 영어만 입력이 가능합니다. (\*)는 필수항목 입니다.

※ Company Information 정보는 미니사이트에 사용됩니다.

# Company Information

## (3) 회사정보



Company Information You must fill out each field in English. (\*) means required fields.

회사정보 공장정보 수출정보 인증정보

사업유형\* (중복선택 가능)  
☐ Manufacturer ☐ Trading Company ☐ Buying Office ☐ Agent  
☐ Distributor/Wholesaler ☐ Retailer  
☒ 직점입력 Public Corporation

회사명\*  
 aT  
 \* 회사명 변경이 필요하신 경우 아래의 이메일 주소로 사업자등록증 사본과 회사명(국문/영문)을 필수로 입력하여 신청해주세요.  
 \* 사업자 등록을 변경한 경우 아래의 사업자등록번호 항목의 '변경' 버튼을 눌러서 직접 변경 해주세요.  
 \* 이메일주소 : k-foodtrade@at.or.kr

회사 이메일\*  
 k-foodtrade @ at.or.kr else

대표자명(영문)\*  
 KIM CHUNJIN

국문 회사명\*  
 한국농수산식품유통공사

국문 대표자명\*  
 김춘진

사업자등록번호\*  
 106 82 00944 변경

전화번호\*  
 82 61 931 0991

팩스번호  
 82 061 804 4527

회사주소\*  
 58326 변경  
 227, Munhwa-ro, Naju-si, Jeollanam-do Korea Agro-fisheries Food Trade Corp  
 58326, 227, Munhwa-ro, Naju-si, Jeollanam-do, Korea Agro-fisheries Food Trade Corporation

홈페이지  
 http://www.at.or.kr

1 회사 로고\*

회사 이미지

회사 배너

회사 브로슈어

2 동영상 (Embedded Code 또는 파일업로드)

\* 파일명은 영문으로만 등록해 주세요.  
 \* 파일형식은 jpg, gif, png 형식만 지원합니다.  
 \* 적당한 이미지 크기 : (500x500PX)

\* 적당한 이미지 크기 : (500x500PX)

\* 브로슈어는 gif, jpg, jpeg, png, pdf 파일만 등록하실 수 있습니다.

<iframe width="560" height="315" src="https://www.you...

\* 유튜브, 야후 등에 등록된 동영상의 Embed Code를 입력해 주세요.  
 \* EX)<iframe width="560" height="315" src="//www.youtube.com/embed/7V-MAAXZI-M?list=PLbWDZVEHdYotVaL9d2c3SYigqYuh8cYRo" frameborder="0" allowfullscreen></iframe>

동영상 찾기

\* 동영상은 최대 500MB까지 가능합니다

### 세부내용

(1) 회사 로고 이미지의 파일명은 영문만 가능합니다.

(2) 동영상은 파일 또는 Embedded Code로 업로드가 가능합니다.

※ 영어만 입력이 가능합니다. (\*)는 필수항목 입니다.

※ Company Information 정보는 미니사이트에 사용됩니다.

# Company Information

## (3) 회사정보



메인 상품 카테고리

1 Search

Animal Feed/Animal Product

Beans > Beans > Soybeans

Fresh Fruit > Fresh Fruit > E

\*카테고리는 최대 3개까지 등록

메인 상품

56059 56078

Category Search

Add

Fresh Fruit

- Fresh Fruit
- Fresh Apples
- Fresh Berries(Strawberries)
- Fresh Citrus Fruit
- Fresh Grapes
- Fresh Peaches
- Fresh Pears
- Fresh Persimmon
- Fresh Plums
- Other Fresh Fruit

Fresh Vegetable

- Fresh Vegetable
- Fresh Pepper
- Fresh Garlic

2 추가

등록한 상품 불러오기

상품명을 입력하세요.

확인

상품 테스트

56059 null 56078

대륙을 선택하세요

선택

추가

3 관심 국가

Dominican Rep.

Saudi Arabia

Georgia

Jordan

### 세부내용

(1) 메인 상품 카테고리는 Search 버튼을 클릭하여 선택할 수 있습니다. (2) 메인 상품 등록에서 추가 버튼을 누르면 나의 상품 리스트가 뜹니다. 등록 할 상품 이미지를 클릭하고 확인 버튼을 누르면 등록이 완료됩니다.

(3) 관심국가에서 대륙과 국가를 선택한 후 추가 버튼을 클릭하면 등록이 완료됩니다.

※ 영어만 입력이 가능합니다. (\*)는 필수항목 입니다.

※ Company Information 정보는 미니사이트에 사용됩니다.

# Company Information

## (4) 공장정보



Company Information

회사정보 공장정보 수출정보 인증정보

No	공장명	공장 주소	공장 관리자	전화번호	노출여부
1	test	629, Samseong-ro, Gangnam-gu, Seoul	관리자	82-010-9641-6410	Y

선택삭제

등록

Company Information

You must fill out each field in English. (\*) means required fields.

회사정보 공장정보 수출정보 인증정보

공장 정보

공장명\*

공장 주소\* 주소찾기

대표 이메일\* @ E-mail

전화번호\* 82

팩스번호 82

공장 관리자\*

연간 생산량 연간 생산량

공장 크기 공장 크기

제공 가능 서비스 OEM 가능 디자인 변경 가능 바이어 회사 로고 라벨링 가능

공장 이미지 이미지등록 이미지등록 이미지등록

노출여부 예 아니요

저장 취소

### 세부내용

(1)등록 버튼 클릭 시 공장 등록 페이지로 이동합니다.

공장 정보 입력 후 (2)저장 버튼 클릭 시 등록이 완료됩니다. 공장 선택 후 (2)선택삭제 버튼을 클릭하면 삭제가 완료됩니다.

※ 영어만 입력이 가능합니다. (\*)는 필수항목 입니다.

※ Company Information 정보는 미니사이트에 사용됩니다.

# Company Information

## (5) 수출정보



Company Information You must fill out each field in English. (\*) means required fields.

회사정보 공장정보 **수출정보** 인증정보

수출 정보

총 연간 수익\* US\$500,000 - US\$1 Million

수출비율\* 51 ~ 80%

주요 마켓 비중\*

Total 32%			
North America	1 %	South America	0 %
Eastern Europe	0 %	South East Asia	0 %
Africa	1 %	Oceania	0 %
Mid East	0 %	Eastern Asia	10 %
Western Europe	0 %	Central America	10 %
Northern Europe	0 %	Southern Europe	10 %
South Asia	0 %	Domestic Market	0 %

가까운 공항/항구\* Incheon Airport Gimpo International Airport INCHEON PORT

해외 지사 유무\* ☒ 예 해외지사 ☐ 아니요

가능한 배송 조건\*

<input type="checkbox"/> FOB	<input type="checkbox"/> CFR	<input type="checkbox"/> CIF	<input checked="" type="checkbox"/> EXW
<input checked="" type="checkbox"/> FAS	<input type="checkbox"/> CIP	<input type="checkbox"/> FCA	<input checked="" type="checkbox"/> CPT
<input type="checkbox"/> DEQ	<input type="checkbox"/> DDP	<input type="checkbox"/> DDU	<input type="checkbox"/> Express Delivery
<input type="checkbox"/> DAF	<input type="checkbox"/> DES		

가능한 결제 통화\*

<input type="checkbox"/> USD	<input type="checkbox"/> EUR	<input type="checkbox"/> JPY	<input type="checkbox"/> CAD
<input type="checkbox"/> AUD	<input checked="" type="checkbox"/> HKD	<input type="checkbox"/> GBP	<input type="checkbox"/> CNY
<input type="checkbox"/> CHF			

가능한 언어\*

<input type="checkbox"/> English	<input type="checkbox"/> Chinese	<input type="checkbox"/> Spanish	<input type="checkbox"/> Japanese
<input checked="" type="checkbox"/> Portuguese	<input type="checkbox"/> German	<input type="checkbox"/> Arabic	<input type="checkbox"/> French
<input type="checkbox"/> Russian	<input type="checkbox"/> Korean	<input type="checkbox"/> Hindi	

저장 취소

### 세부내용

수출 정보를 입력할 수 있습니다.

주요 마켓 비중의 Total은 (1)지역 별 %를 바탕으로 Total 영역의 퍼센트가 정해집니다.

※ 영어만 입력이 가능합니다. (\*)는 필수항목 입니다.

※ Company Information 정보는 미니사이트에 사용됩니다.

# Company Information

## (6) 인증정보



Company Information

회사정보 공장정보 수출정보 **인증정보**

<input type="checkbox"/>	No	인증서이미지	인증서구분	인증서명	인증서번호	시작일	만료일	등록일시
<input checked="" type="checkbox"/>	1	<b>인증서 이미지</b>	HACCP	Test	20210823	2021-08-23	2022-08-22	2021-08-23

**2** 선택삭제 **1** 등록

Company Information You must fill out each field in English. (\*) means required fields.

회사정보 공장정보 수출정보 **인증정보**

**인증 정보**

인증서 구분\* 선택

인증서명\*

인증서번호\*

발급 기관\*

시작일\*

만료일\*

인증서이미지\* 

+  
이미지등록

적당한 이미지 크기 : (500x500PX)

☐ 위의 정보가 사실임을 확인합니다.

**저장** **취소**

### 세부내용

(1)등록 버튼 클릭 시 인증서 등록 페이지로 이동합니다.

인증서 정보 입력 후 (2)저장버튼 클릭 시 등록이 완료됩니다. 인증서 선택 후 (2)선택삭제 버튼을 클릭하면 삭제가 완료됩니다.

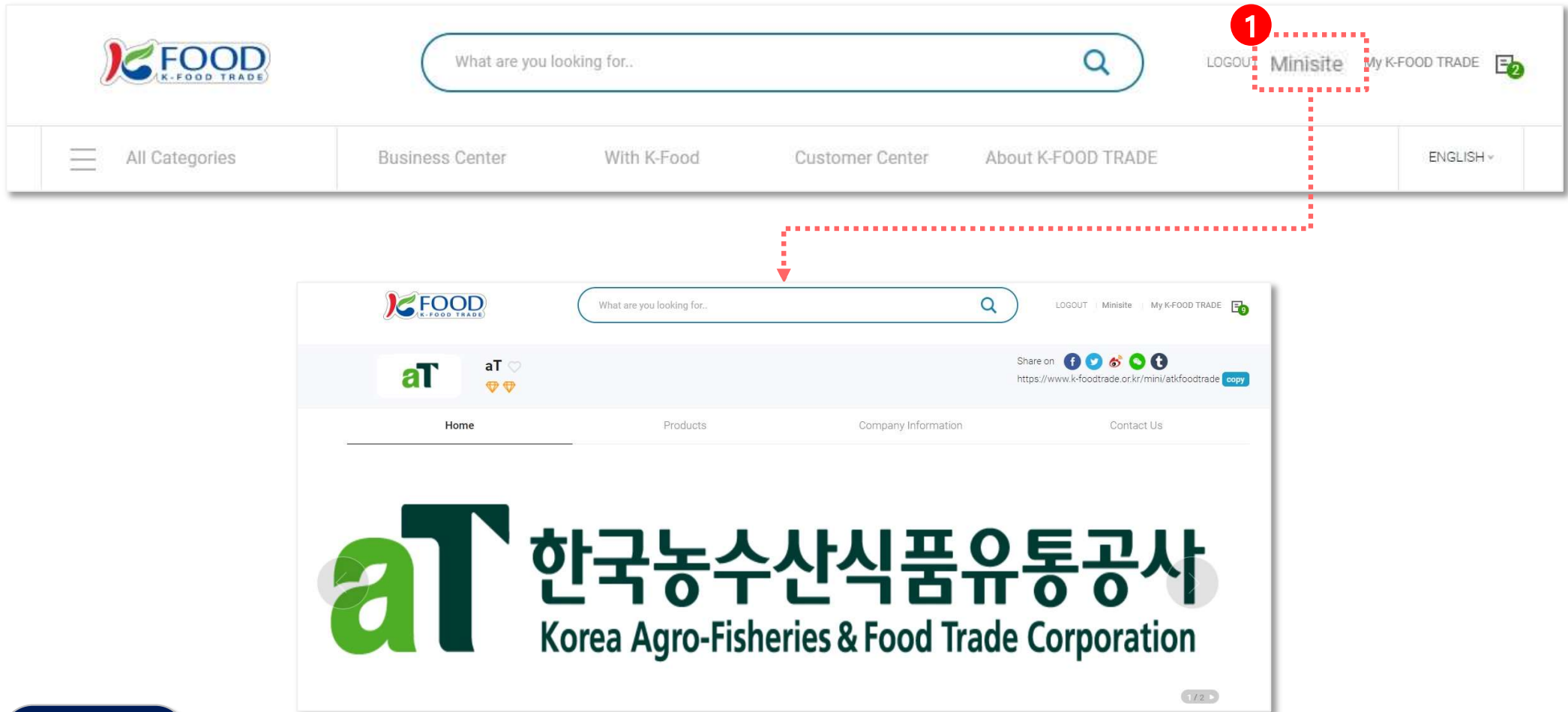
※ 영어만 입력이 가능합니다. (\*)는 필수항목 입니다.

※ Company Information 정보는 미니사이트에 사용됩니다.

# 미니사이트 (Minisite)

# 미니사이트 (Minisite)

## (1) 미니사이트 (Minisite) 메뉴 경로

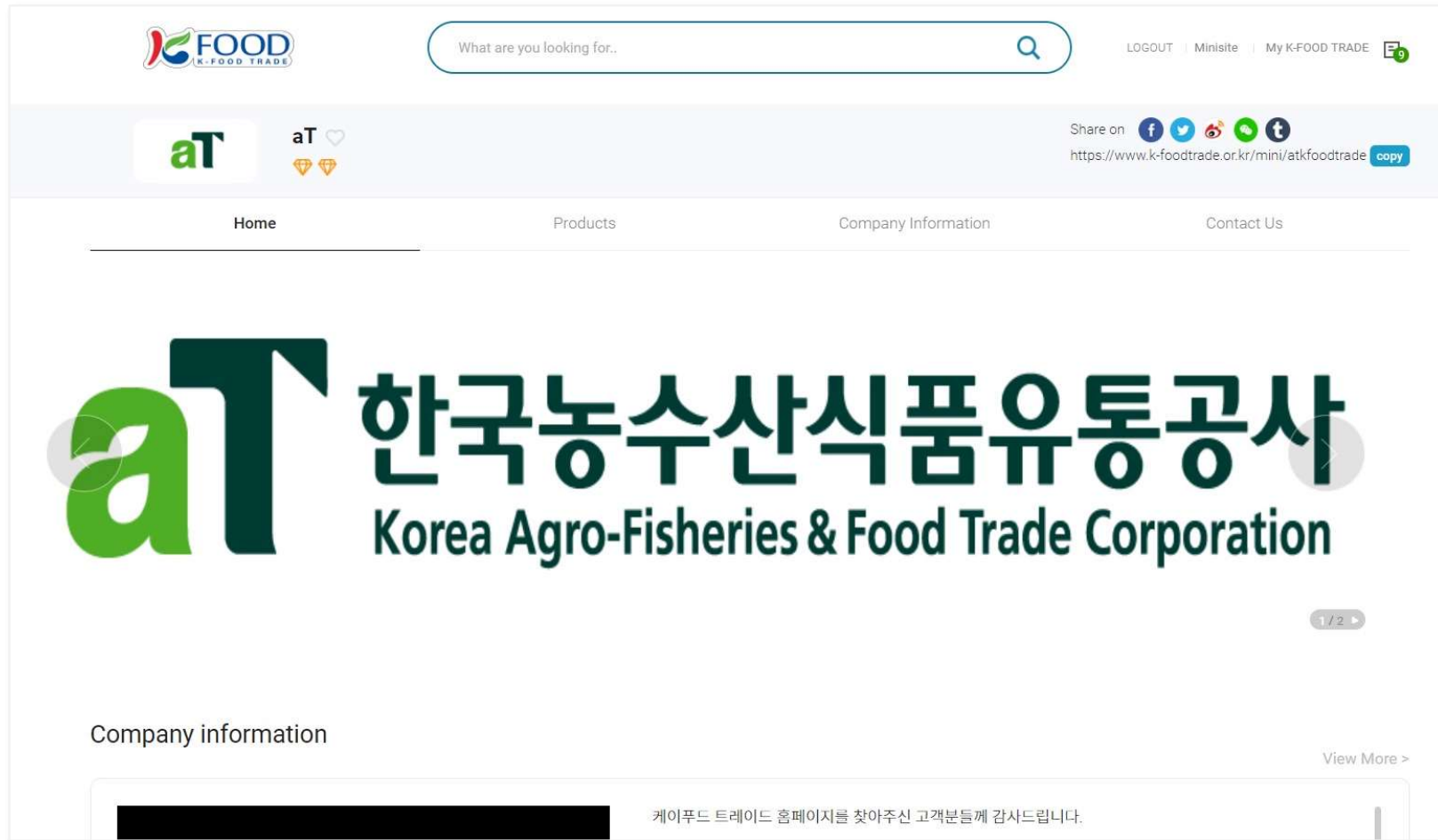


### 세부내용

로그인 후 상단 메뉴에서 **(1)Minisite**를 클릭해서 내 회사 미니사이트로 이동합니다.

# 미니사이트 (Minisite)

## (2) 미니사이트 메인



### 세부내용

미니사이트는 Seller의 미니 홈페이지입니다.

미니사이트는 Seller의 대한 정보와 Home, Product, Company Information, Contact Us 메뉴로 이루어져 있습니다.

# 미니사이트 (Minisite)

## (3) Seller 기본정보

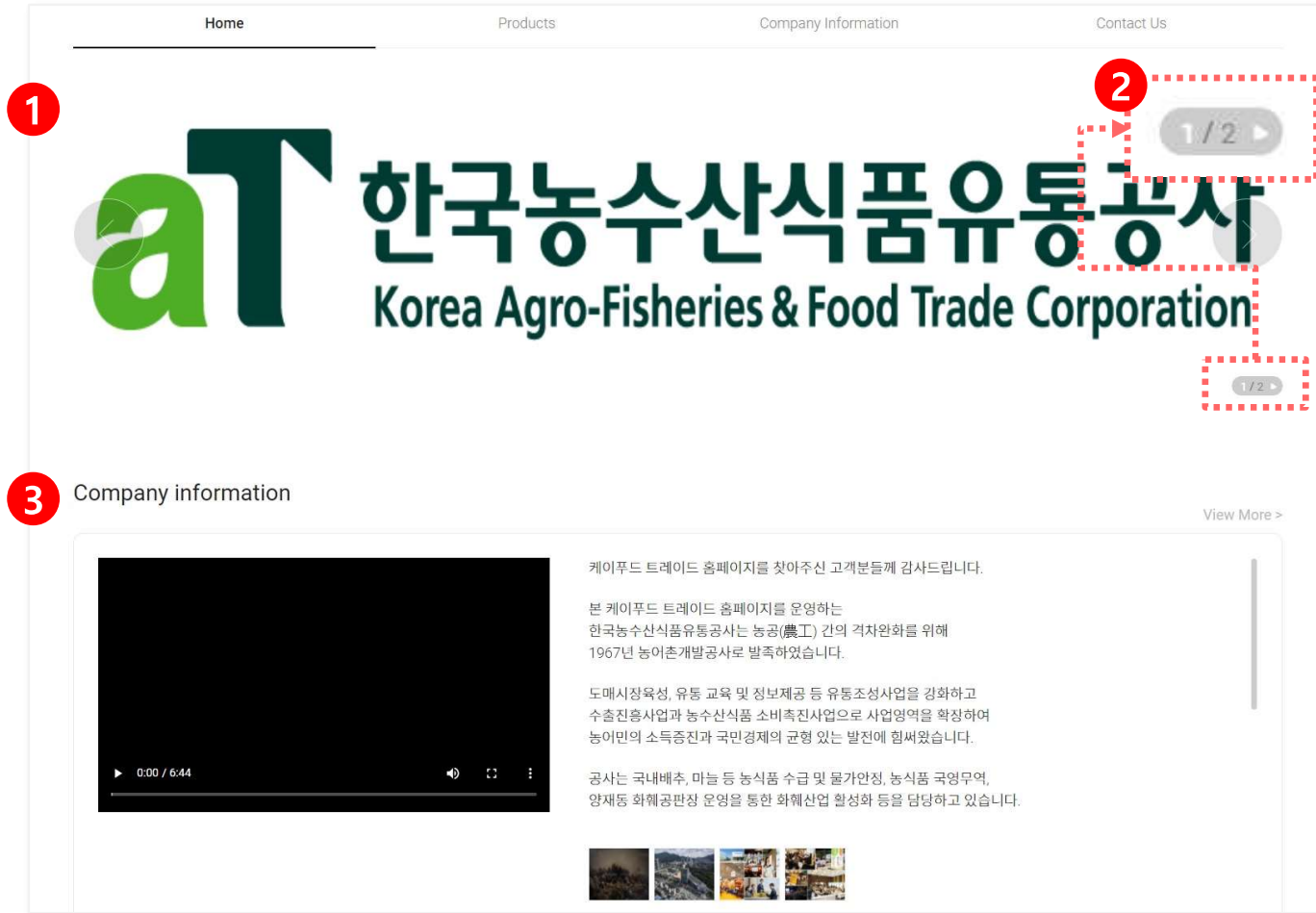


### 세부내용

미니사이트의 최상단은 Seller의 기본정보 부분입니다.  
로고 이미지, 회사명과 (1)방문자가 관심 등록을 할 수 있는 버튼, (2)Seller의 평점, (3)Seller의 SNS 링크를 제공합니다.

# 미니사이트 (Minisite)

## (4) Home 메뉴



### 수정 경로

#### 회사 배너

My K-FOOD TRADE > Company Information > 회사정보 > 회사 배너

#### 회사 이미지

My K-FOOD TRADE > Company Information > 회사정보 > 회사 이미지

#### 회사 동영상

My K-FOOD TRADE > Company Information > 회사정보 > 동영상

#### 회사 소개

My K-FOOD TRADE > Company Information > 회사정보 > 회사 소개

### 세부내용

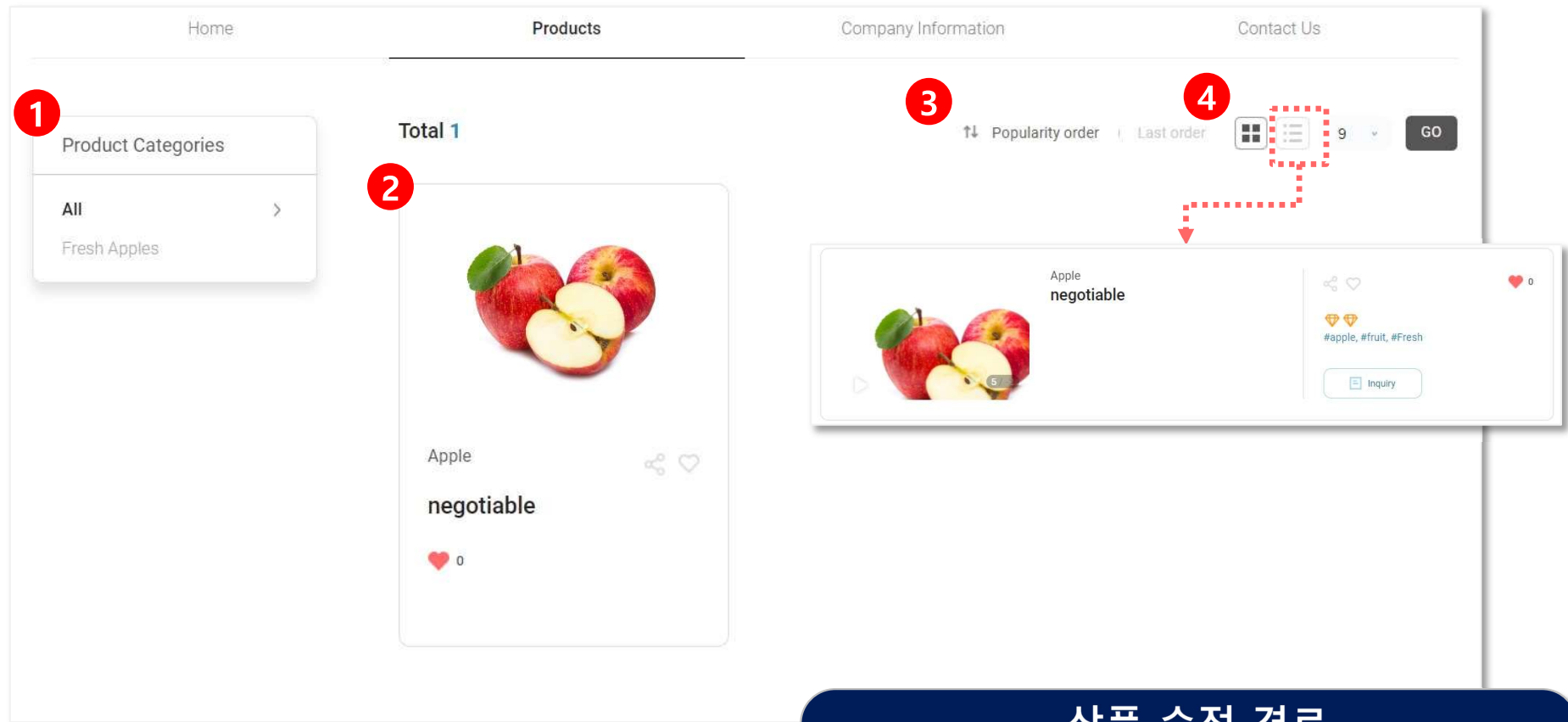
미니사이트의 메인 Home 메뉴입니다.

(1)회사 배너 부분입니다. 이미지가 2개 이상일 경우 (2)좌우 버튼과 3초 간격으로 이미지가 넘어갑니다.

(3)Company information 부분입니다. 등록된 첫번째 회사 이미지를 보여줍니다. 동영상일 경우 동영상을 첫번째로 보여줍니다. 우측에는 회사소개에 등록된 내용을 보여줍니다.

# 미니사이트 (Minisite)

## (5) Products 메뉴



### 상품 수정 경로

My K-FOOD TRADE > My Products> Manage Products

### 세부내용

Seller의 모든 상품들을 볼 수 있습니다.

(1)카테고리 별로 등록된 상품을 볼 수 있으며 (2)상품에 대한 간략한 설명과 클릭 시 상품 상세 페이지로 이동 됩니다.

(3)Popularity order/Last order 순으로 정렬과 (3)Image/list 형식으로 선택하여 볼 수 있습니다.

# 미니사이트 (Minisite)

## (6) Company Information 메뉴\_Company Overview




[Home](#)[Products](#)[Company Information](#)[Contact Us](#)

[Company Overview](#)[Company Overview](#)[Main Products](#)[Manufacturing Capability](#)[Export Capability](#)[Certificate Center](#)

### Company Overview

1



2

케이푸드 트레이드 홈페이지를 찾아주신 고객분들께 감사드립니다.

본 케이푸드 트레이드 홈페이지를 운영하는 한국농수산물유통공사는 농공(農工) 간의 격차완화를 위해 1967년 농어촌개발공사로 발족하였습니다.

도매시장육성, 유통 교육 및 정보제공 등 유통조성사업을 강화하고 수출진흥사업과 농수산물 소비촉진사업으로 사업영역을 확장하여 농어민의 소득증진과 국민경제의 균형 있는 발전에 힘써왔습니다.

### 수정 경로

#### 회사 이미지

My K-FOOD TRADE > Company Information > 회사정보 > 회사 이미지

#### 회사 동영상

My K-FOOD TRADE > Company Information > 회사정보 > 동영상

#### 회사 소개

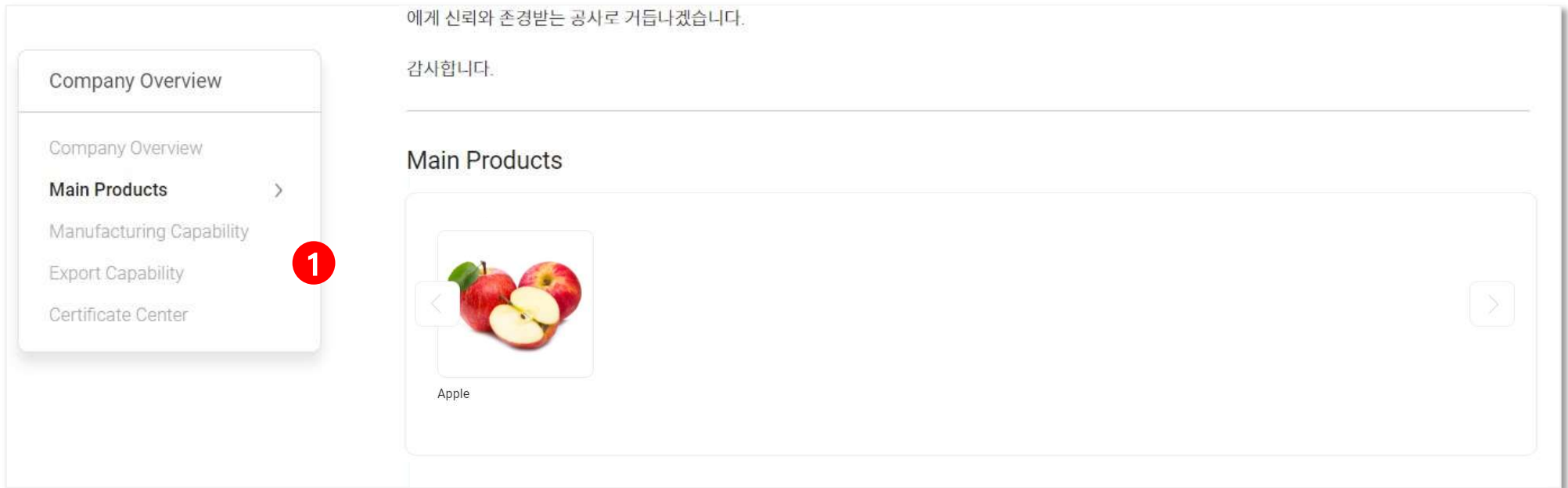
My K-FOOD TRADE > Company Information > 회사정보 > 회사 소개

### 세부내용

회사에 대한 자세한 정보를 볼 수 있습니다.

Company Overview는 (1)등록된 **회사 이미지**를 보여줍니다. 동영상이 있을 경우 **동영상을 첫번째로** 보여줍니다.

또한 하단에는 (2)**회사소개**에 등록된 내용을 보여줍니다.



### 수정 경로

#### 메인 상품

My K-FOOD TRADE > Company Information > 회사정보 > 메인 상품

### 세부내용

**Main Products**에 대한 정보를 볼 수 있습니다.  
직접 지정한 상품을 보여줄 수 있으며 **최대 5개**까지 등록이 가능합니다.  
상품명, 상품 이미지 선택 시 **상품 상세페이지**로 이동됩니다.

Company Overview

Company Overview


Main Products

**Manufacturing Capability >**

Export Capability

Certificate Center

### Manufacturing Capability

Factory name	aT
Annual output	US\$2.5 Million - US\$5 Million
Factory size	5,000-10,000 square meters
services	OEM 가능 디자인 변경 가능 바이어 회사 로고 라벨링 가능
Production line photos	

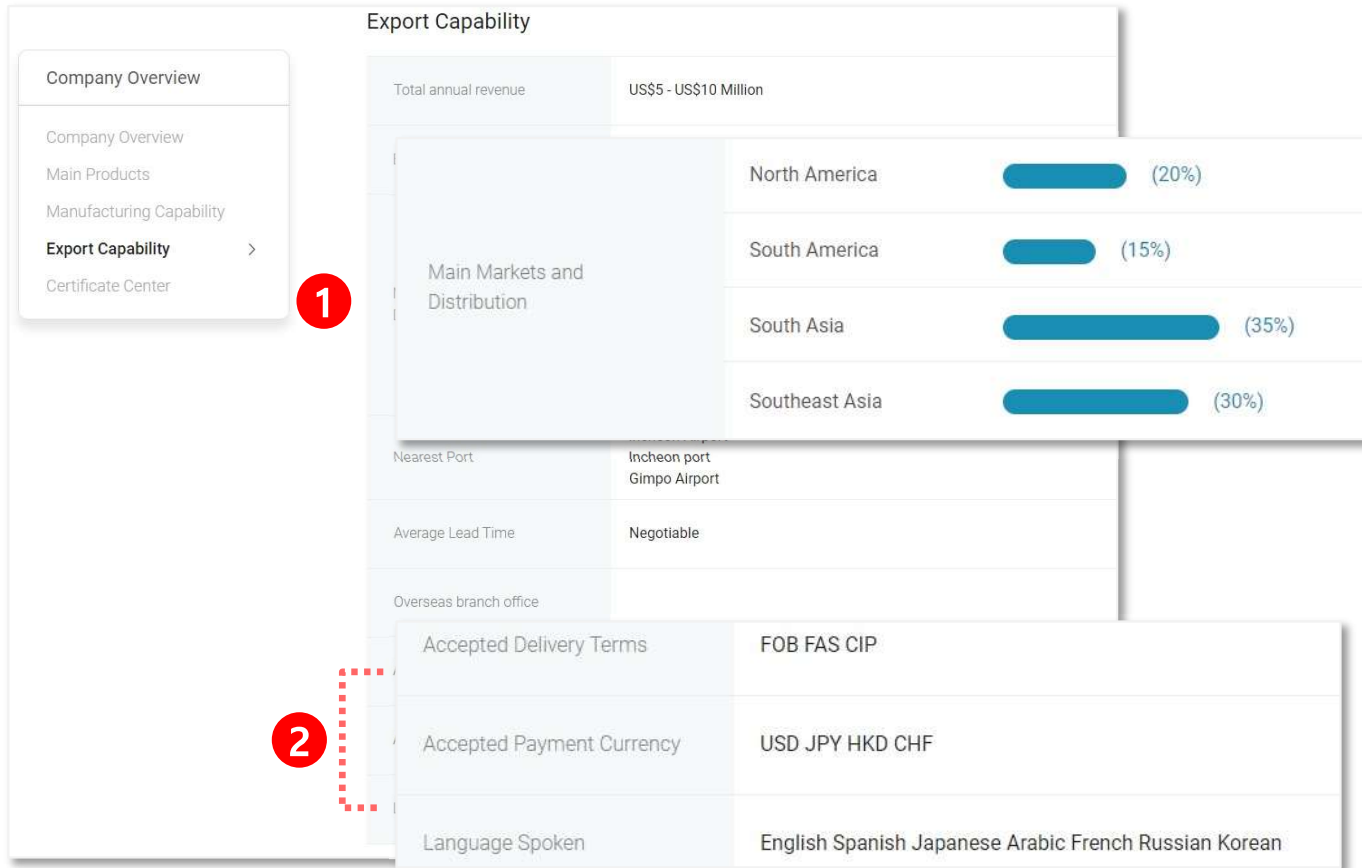
수정 경로

공장 정보

My K-FOOD TRADE > Company Information > 공장 정보

### 세부내용

**Manufacturing Capability**에 대한 정보를 볼 수 있습니다.  
공장 정보가 여러 개일 경우 하단으로 나열하여 보여줍니다.



### 수정 경로

#### 수출정보

My K-FOOD TRADE > Company Information > 수출정보

### 세부내용

**Export Capability**에 대한 정보를 볼 수 있습니다.

(1) My K-FOOD TRADE에서 선택한 항목의 %를 **그래프** 형태로 보여줍니다.

(2) 가능한 배송조건/가능한 결제 통화/가능한 언어는 **선택한 항목**만 보여줍니다.

Company Overview

Company Overview

Main Products

Manufacturing Capability

Export Capability

Certificate Center >

Language Spoken

Certificate Center

인증서  
이미지

Certificate number	20210823
Certificate name	Test
Issued By	Test
Start date	2021-08-23
Date of Expiration	2022-08-22

수정 경로

인증정보  
My K-FOOD TRADE >  
Company Information >  
인증정보

### 세부내용

**Certificate Center**에 대한 정보를 볼 수 있습니다.  
인증정보가 여러 개일 경우 하단으로 나열하여 보여줍니다.

# 미니사이트 (Minisite)

## (6) Company Information 메뉴\_Contact Us



[Home](#) [Products](#) [Company Information](#) [Contact Us](#)

Contact Us

Company Contact Information >

### Company Contact Information

Company Name	aT
Country/Region	Korea
Total No. Employees	501 - 1000
Operational Address	227, Munhwa-ro, Naju-si, Jeollanam-do Korea Agro-fisheries Food Trade Corporation
1 Website	<a href="http://www.at.or.kr">http://www.at.or.kr</a>
2 Brochure	<a href="#">aT_brochure.pdf</a>

### 수정 경로

#### 회사정보

My K-FOOD TRADE >  
Company Information >  
회사정보

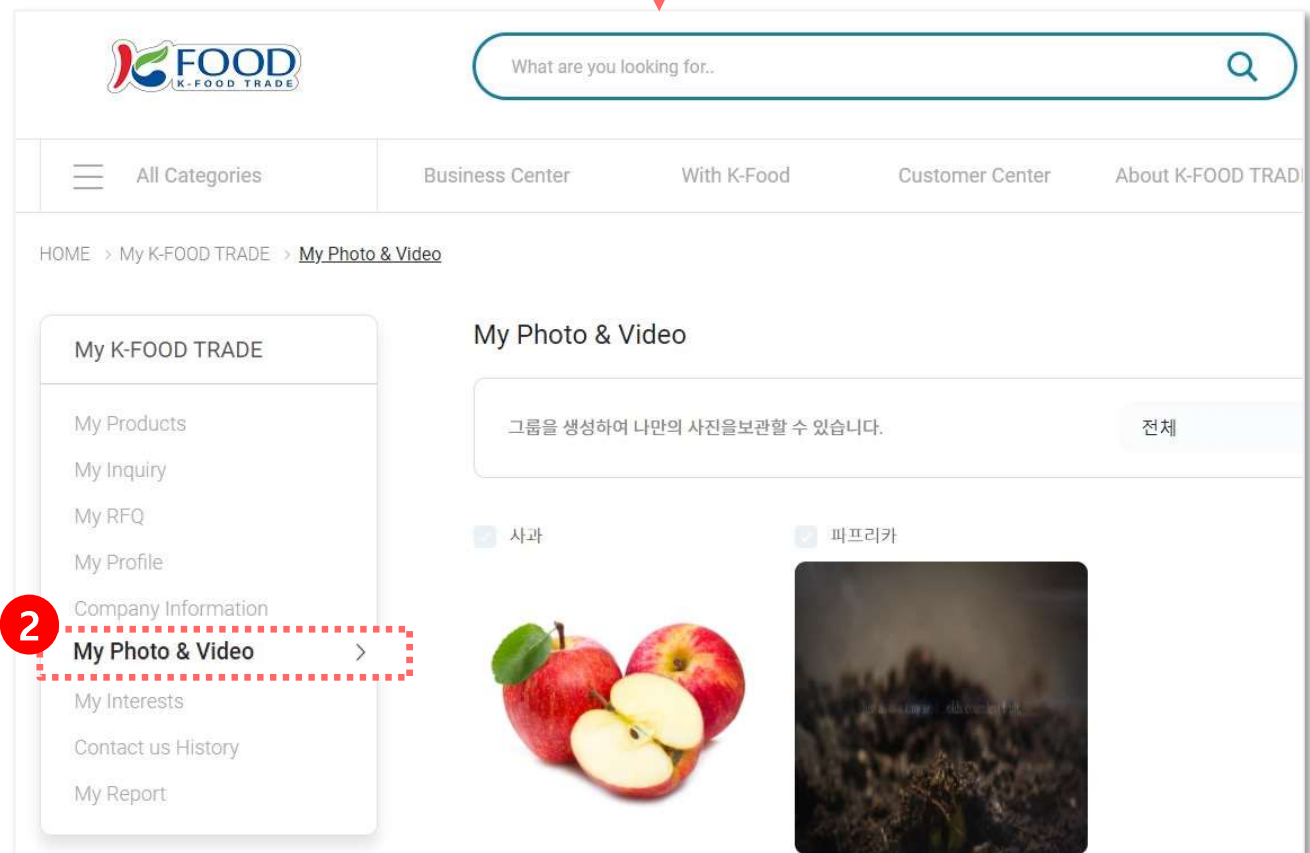
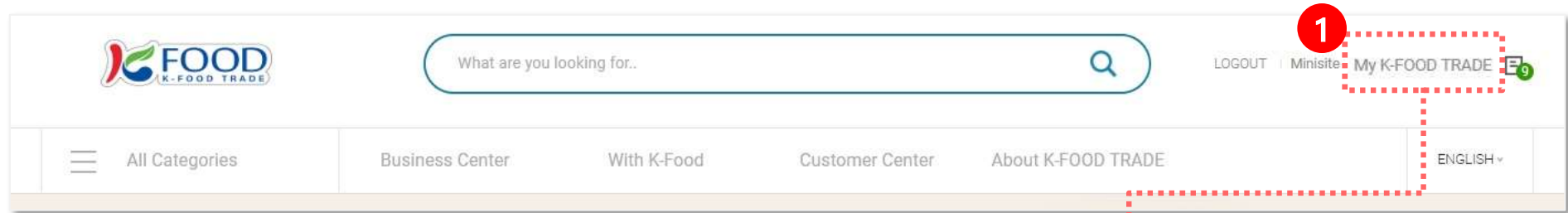
### 세부내용

회사의 기본 정보 및 위치 정보를 볼 수 있습니다.  
(1)Website 주소 링크와 (2)Brochure를 다운받을 수 있습니다.

# **My Photo & Video**

# My Photo & Video

## (1) My Photo & Video 메뉴 경로



### 세부내용

화면 우측 상단의 (1)My K-FOOD TRADE 클릭 후  
(2)My Photo & Video를 클릭합니다.

# My Photo & Video

## (2) My Photo & Video



### My Photo & Video

그룹을 생성하여 나만의 사진을보관할 수 있습니다.

전체 ▼ 그룹생성

☒ 사과  
  
사과  
[apple1.jpg](#)  
2021-08-24 10:10:13

☒ 파프리카  
  
test  
[2018공사홍보동영상\(영문최종\).mp4](#)  
2021-08-10 14:56:20

선택삭제 업로드

파일 다운로드

해당 파일을 저장하시겠습니까?

**2018공사홍보동영상(영문최종).mp4** | 488MB  
C:\Users\USER\Downloads

☐ 다음부터 물어보지 않기

취소 다른 이름으로 저장 열기 저장

### 세부내용

그룹을 생성하여 나만의 사진과 동영상을 관리할 수 있습니다.

(1)업로드 한 이미지 또는 동영상의 파일명을 선택하면 **다운로드** 받을 수 있습니다.

# My Photo & Video

## (3) My Photo & Video 그룹 관리

My Photo & Video

그룹을 생성하여 나만의 사진을보관할 수 있습니다.

1 전체 2 그룹생성

전체

전체

파프리카

사과

그룹생성

그룹명을 입력하세요.

확인

파프리카

사과

취소 저장

### 세부내용

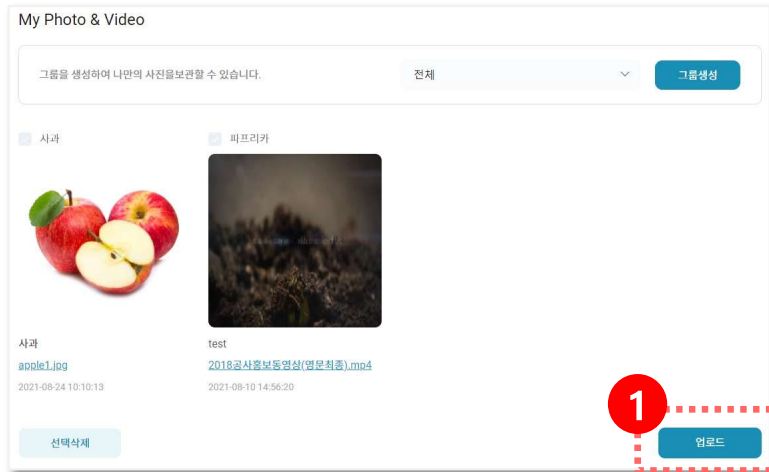
(1)그룹 별, 또는 전체를 선택하여 나만의 동영상과 사진을 볼 수 있습니다.

(2)그룹생성 버튼 클릭 시 그룹생성 팝업이 뜹니다. 그룹명 입력 후 저장 버튼을 누르면 그룹이 추가됩니다.

생성된 그룹은 X버튼을 통해서 삭제할 수 있습니다.

# My Photo & Video



## (4) My Photo & Video 업로드



My Photo & Video

그룹을 생성하여 나만의 사진을보관할 수 있습니다.

전체 그룹생성

사과	파프리카
	
apple1.jpg	test
2021-08-24 10:10:13	2021-08-10 14:56:20

선택삭제 업로드

그룹선택 \* 파프리카 그룹생성

제목 \*

파일 \* 검색

※ 적당한 이미지 크기 : (500x500PX)

취소 업로드

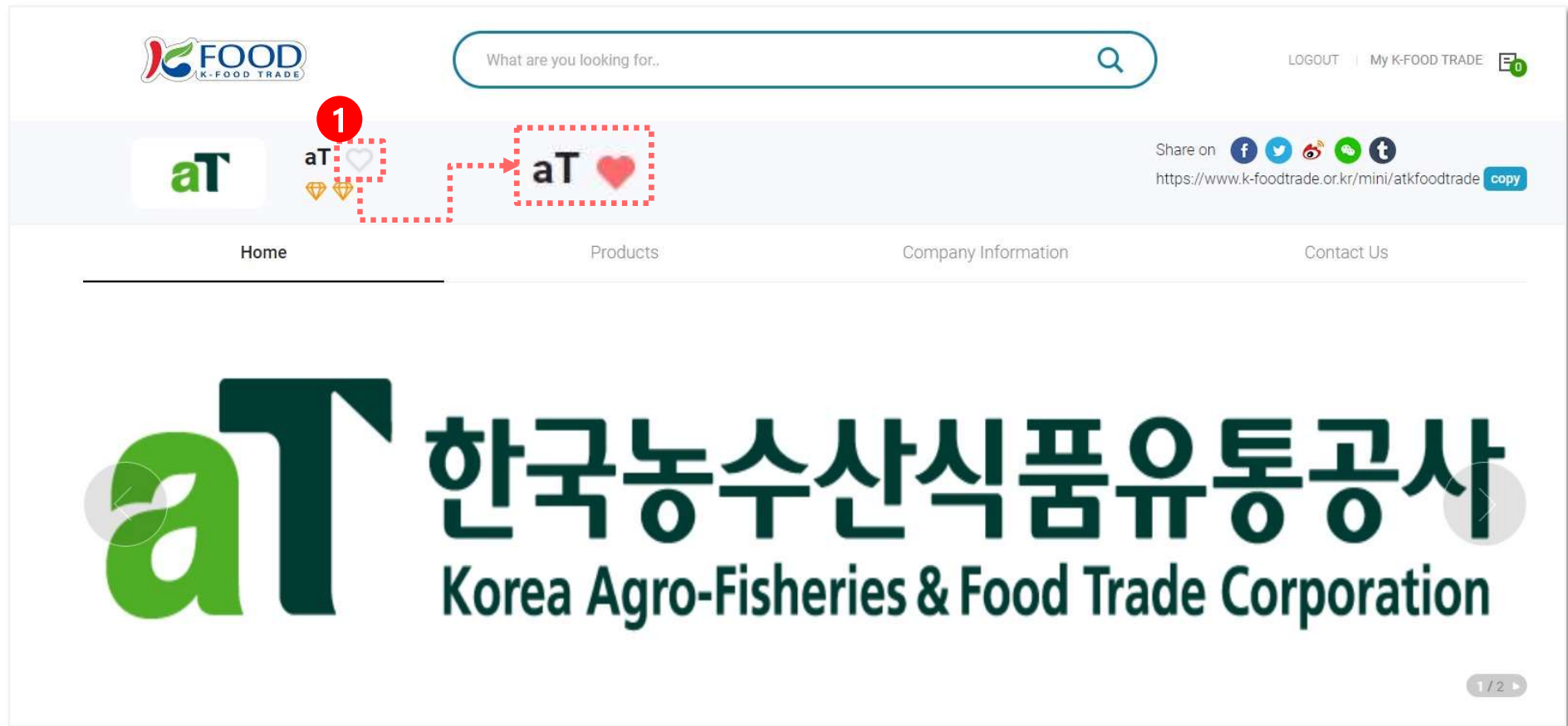
### 세부내용

(1)업로드 버튼 클릭 시 사진과 동영상을 업로드 할 수 있는 페이지로 이동됩니다.  
업로드 할 그룹, 제목, 파일을 업로드한 후 (2)업로드 버튼을 클릭하면 완료됩니다.  
※ 이미지와 동영상 파일만 업로드가 가능합니다.

# Interests

# 1. Interests

## (1) Company Interests



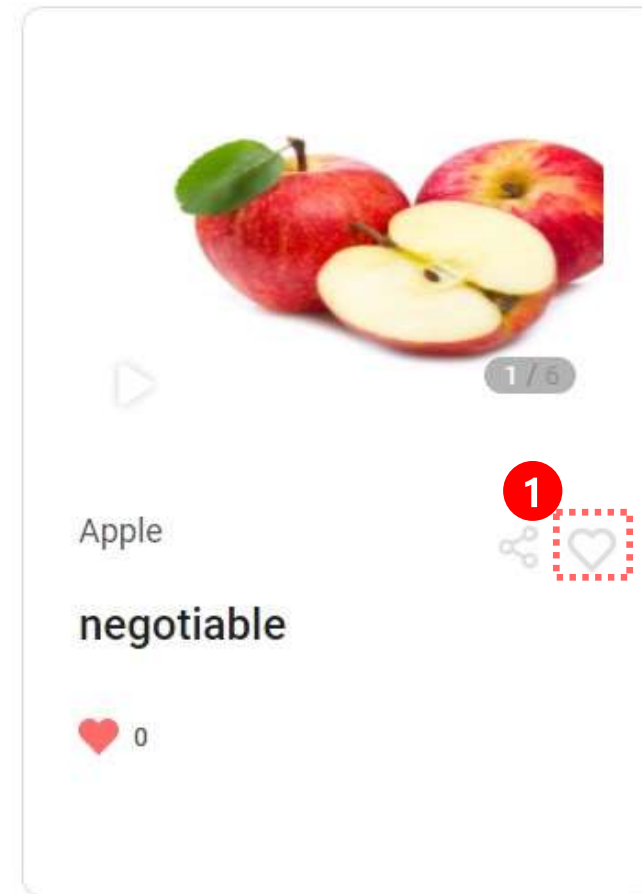
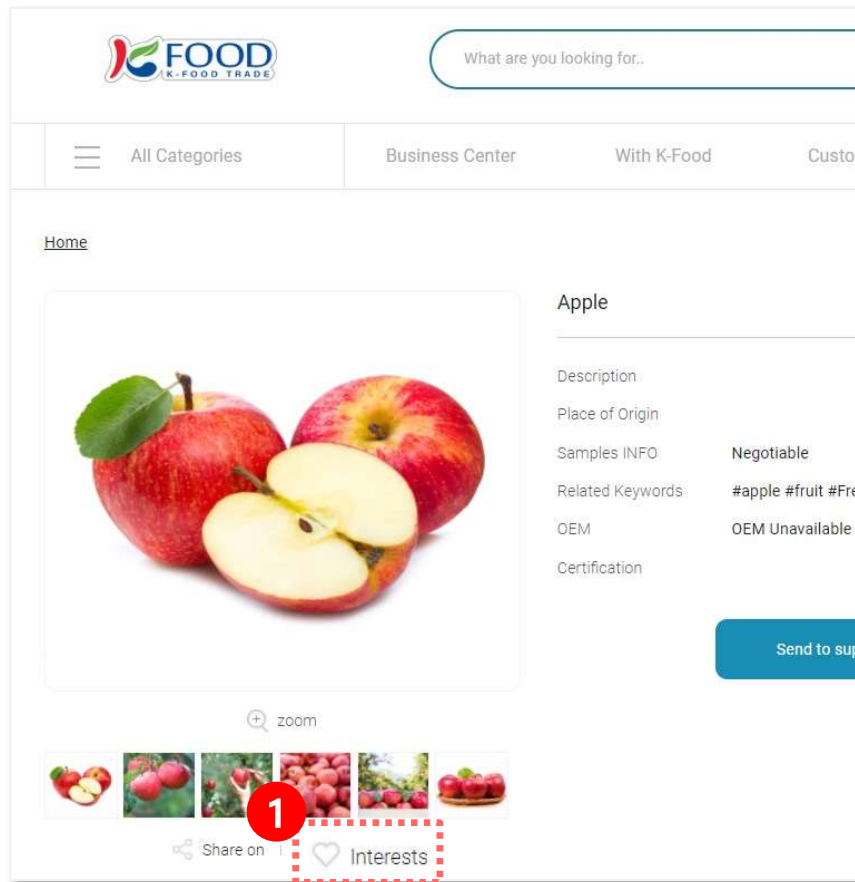
### 세부내용

관심있는 Company의 미니사이트에서 (1)관심 등록을 할 수 있습니다.

※ 관심 등록한 회사는 My K-FOOD TRADE 메뉴의 My Interests에서 관리하실 수 있습니다.

# 1. Interests

## (2) Product Interests



### 세부내용

관심있는 상품의 상세페이지, 상품 목록 등 (1)관심 등록을 할 수 있습니다.

※ 관심 등록한 상품은 My K-FOOD TRADE 메뉴의 My Interests에서 관리하실 수 있습니다.

## 2. My Interests

### (1) My Interests 메뉴 경로



The screenshot shows the K-FOOD TRADE website interface. At the top, there is a search bar with the placeholder text "What are you looking for..". To the right of the search bar are links for "LOGOUT", "Minisite", and "My K-FOOD TRADE". Below the search bar is a navigation menu with the following items: "All Categories", "Business Center", "With K-Food", "Customer Center", "About K-FOOD TRADE", and "ENGLISH". A red dashed line with a red circle containing the number "1" highlights the "My K-FOOD TRADE" link. Below the navigation menu, the breadcrumb trail reads "HOME > My K-FOOD TRADE > My Interests". On the left side, there is a sidebar menu titled "My K-FOOD TRADE" with the following items: "My Products", "My Inquiry", "My RFQ", "My Profile", "Company Information", "My Photo & Video", "My Interests", "Contact us History", and "My Report". A red dashed line with a red circle containing the number "2" highlights the "My Interests" item in the sidebar menu. On the right side, the "My Interests" section is displayed, featuring tabs for "Company" and "Products", a search bar labeled "Company name search", and a "select Delete" button. A red arrow points from the "My K-FOOD TRADE" link in the top navigation menu to the "My Interests" section.

#### 세부내용

화면 우측 상단의 (1)My K-FOOD TRADE 클릭 후  
(2)My Interests를 클릭합니다.

## 2. My Interests

### (2) Company 목록

My Interests

Company

Products

Company name search


검색

☒

1

회사 로고이미지

wenbiz



2

select Delete

#### 세부내용

관심있는 Company와 Products를 볼 수 있습니다.

(1)Company 클릭 시 해당 Company의 Minisite로 이동합니다.

Company 선택 후 (2)Select Delete 버튼을 클릭하면 해당 Company가 삭제됩니다.

## 2. My Interests

### (3) Products 목록

My Interests

Company Products

1 Product name search 검색

Total 2

↑↓ Popularity order Last order 20 go

2

Korea Ginseng Drink

Korean Honey Citron tea

3 select Delete

#### 세부내용

특정 상품을 검색할 수 있습니다.

(1)상품 클릭 시 해당 상품의 상세페이지로 이동합니다.

상품 선택 후 (2)Select Delete 버튼을 클릭하면 해당 상품이 삭제됩니다.

## 2. My Interests

### (3) Products 목록

#### My Interests

Company

Products

Product name search


검색

Total 2


1 ↑↓ Popularity order | Last order 2

20



go



Korea Ginseng D



Korean Honey Citron tea

<input type="checkbox"/>		Korea Ginseng D	GS-TK CO.,LTD
<input type="checkbox"/>		Korean Honey Citron tea	Nokchawon Co., Ltd.

#### 세부내용

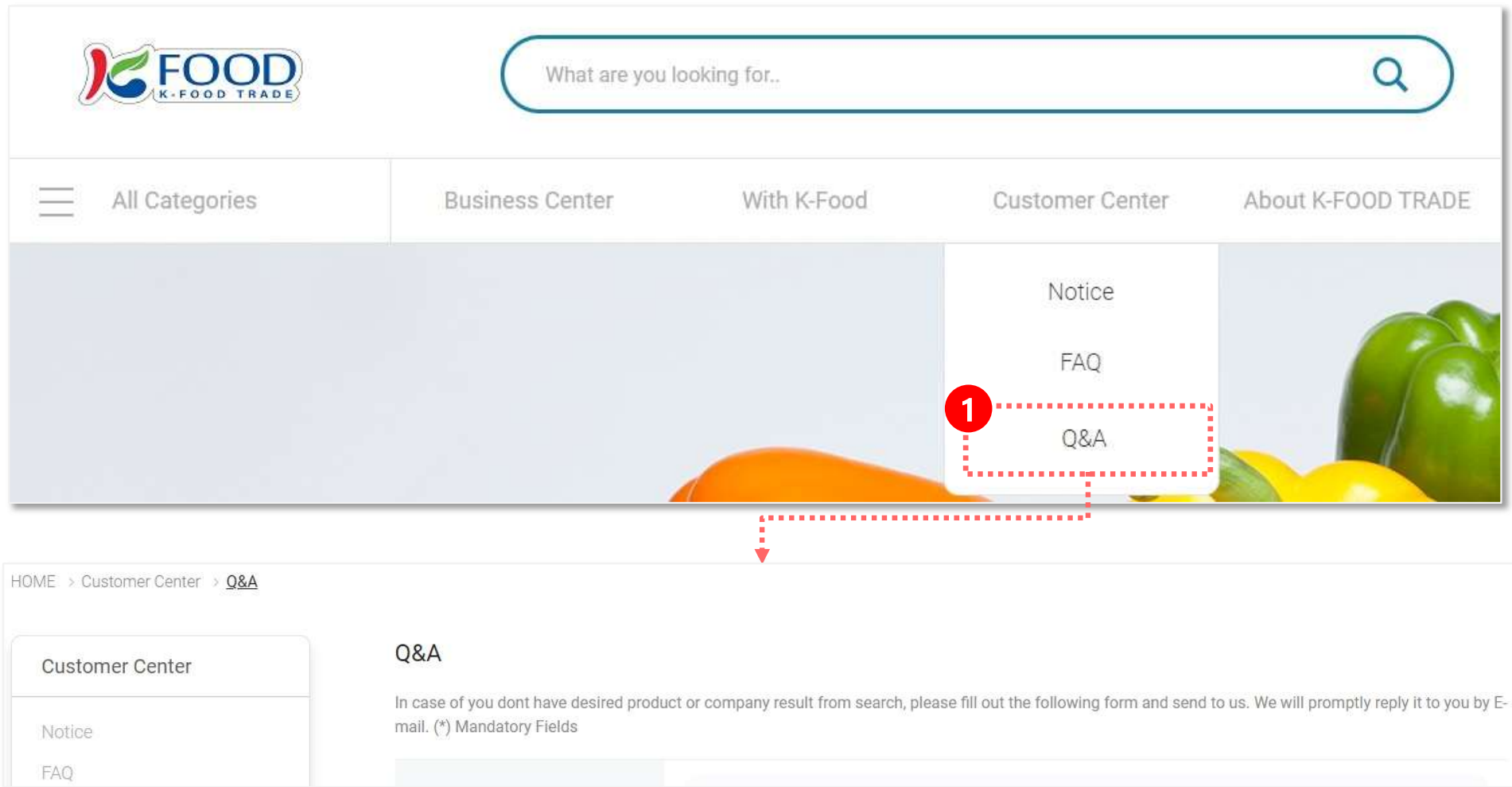
Products 목록은 (1)Popularity order/Last order 순으로 볼 수 있으며  
(2)Image/list 로 선택하여 볼 수 있습니다.

94

# Q&A

# 1. Q&A

## (1) Q&A 메뉴 경로



### 세부내용

상단 메뉴에서 Customer Center 메뉴 중 **Q&A 메뉴**를 클릭해서 이동합니다.

# 1. Q&A

## (2) Q&A 목록



Customer Center

Notice

FAQ

Q&A >

### Q&A

In case of you dont have desired product or company result from search, please fill out the following form and send to us. We will promptly reply it to you by E-mail. (\*) Mandatory Fields

User name *	PARK, JINKYUNG
E-mail *	@ gmail.com
Subject *	
Contents *	
Attach File	Search
Confirm Character *	things

1

Send

Cancel

### 세부내용

검색에서 원하는 제품이나 회사의 결과가 없는 경우 다음 양식을 작성하여 관리자에게 발송할 수 있습니다.

정보 입력 후 (1)Send 버튼을 누르면 문의 등록이 완료됩니다.

※ 문의는 My K-FOOD TRADE 메뉴의 Contact us History에서 답변 확인 및 관리하실 수 있습니다.

※ (\*)는 필수항목 입니다.

## 2. Contact us History

### (1) Contact us History 메뉴 경로



The screenshot shows the K-FOOD TRADE website interface. At the top, there is a search bar with the text "What are you looking for.." and a magnifying glass icon. To the right of the search bar are links for "LOGOUT", "Minisite", and "My K-FOOD TRADE". Below the search bar is a navigation menu with the following items: "All Categories", "Business Center", "With K-Food", "Customer Center", "About K-FOOD TRADE", and "ENGLISH". A red dashed line with a red circle containing the number "1" highlights the "My K-FOOD TRADE" link. An arrow points from this link to the second screenshot below.

The second screenshot shows the "My K-FOOD TRADE" page. The breadcrumb trail is "HOME > My K-FOOD TRADE > Contact us History". On the left side, there is a sidebar menu with the following items: "My Products", "My Inquiry", "My RFQ", "My Profile", "Company Information", "My Photo & Video", "My Interests", "Contact us History", and "My Report". A red dashed line with a red circle containing the number "2" highlights the "Contact us History" link. On the right side, the "Contact us History" section is visible, featuring a search bar with a dropdown menu labeled "제목" and a "search" button. Below the search bar is a table with the following headers: "No", "카테고리", and "제목". A red circle containing the number "1" is located at the bottom right of the table.

#### 세부내용

화면 우측 상단의 (1)My K-FOOD TRADE 클릭 후  
(2)Contact us History를 클릭합니다.

## 2. Contact us History

### (2) Contact us History 목록



Contact us History

1

제목

search

검색

No	카테고리	제목	날짜	상태
1	Member	<span>2</span> <a href="#">test</a>	Wed Jul 07 17:43:25 KST 2021	<span>3</span> 답변대기

No	카테고리	제목	날짜	상태
1	Member	<a href="#">test</a>	Wed Jul 07 17:43:25 KST 2021	답변대기
Q	Test Question			
A	<span>4</span>			

#### 세부내용

관리자에게 문의했던 내역입니다.

(1)제목을 기준으로 **검색**할 수 있습니다.

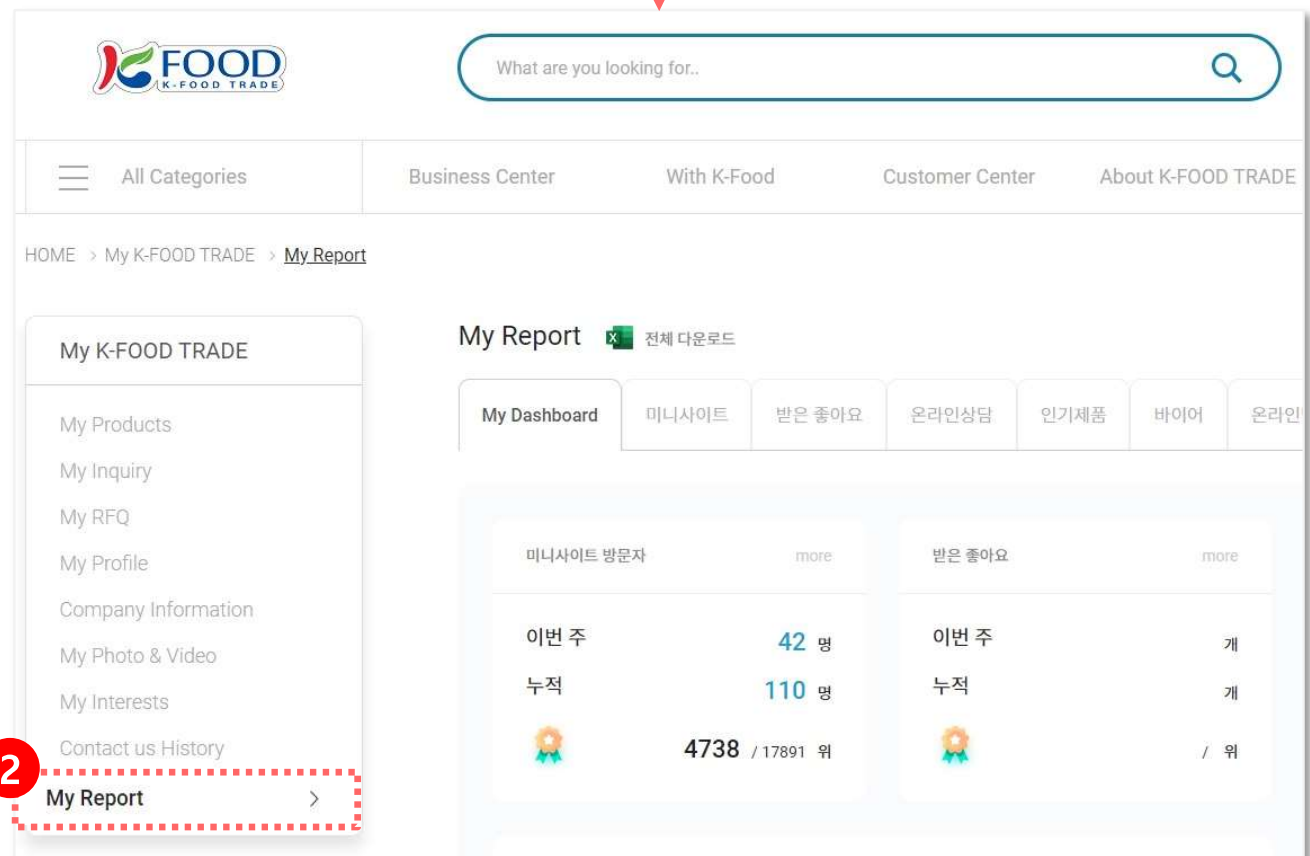
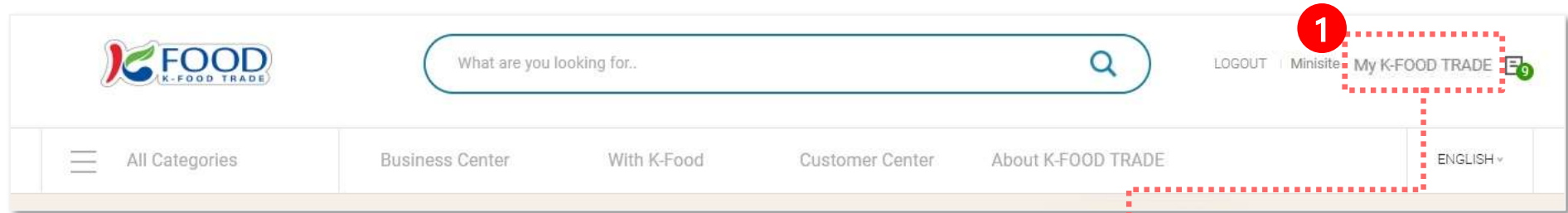
(2)문의 제목을 클릭하면 **질문 내용**을 볼 수 있으며 관리자의 답변이 등록되면 (3)상태가 답변대기에서 **답변완료**로 바뀌고

(4)질문 내용 하단에 **답변 내용**이 등록됩니다.

# **My Report**

# My Report

## (1) My Report 메뉴 경로

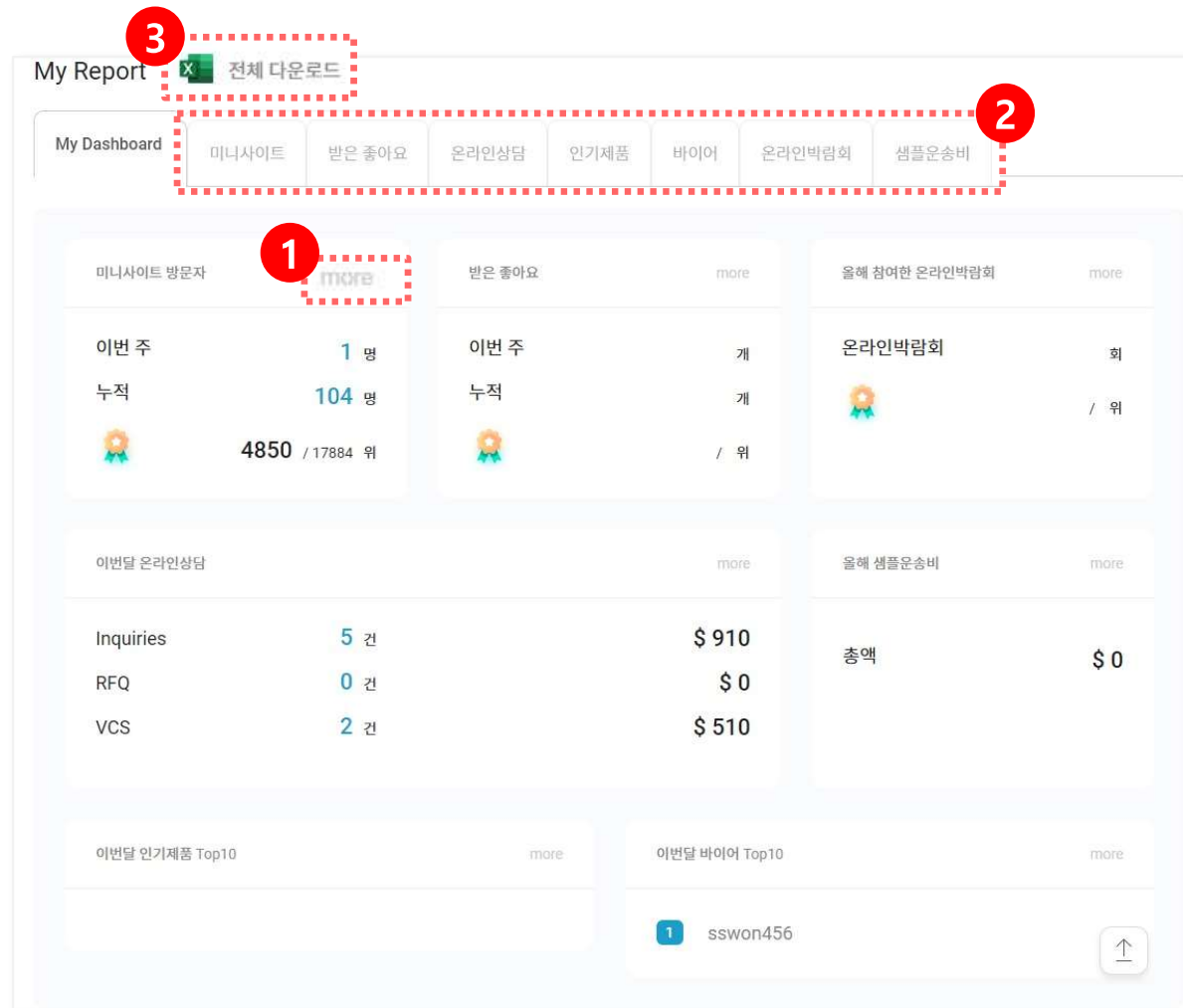


### 세부내용

화면 우측 상단의 (1)My K-FOOD TRADE 클릭 후  
(2)My Report를 클릭합니다.

# My Report

## (2) My Dashboard



### 세부내용

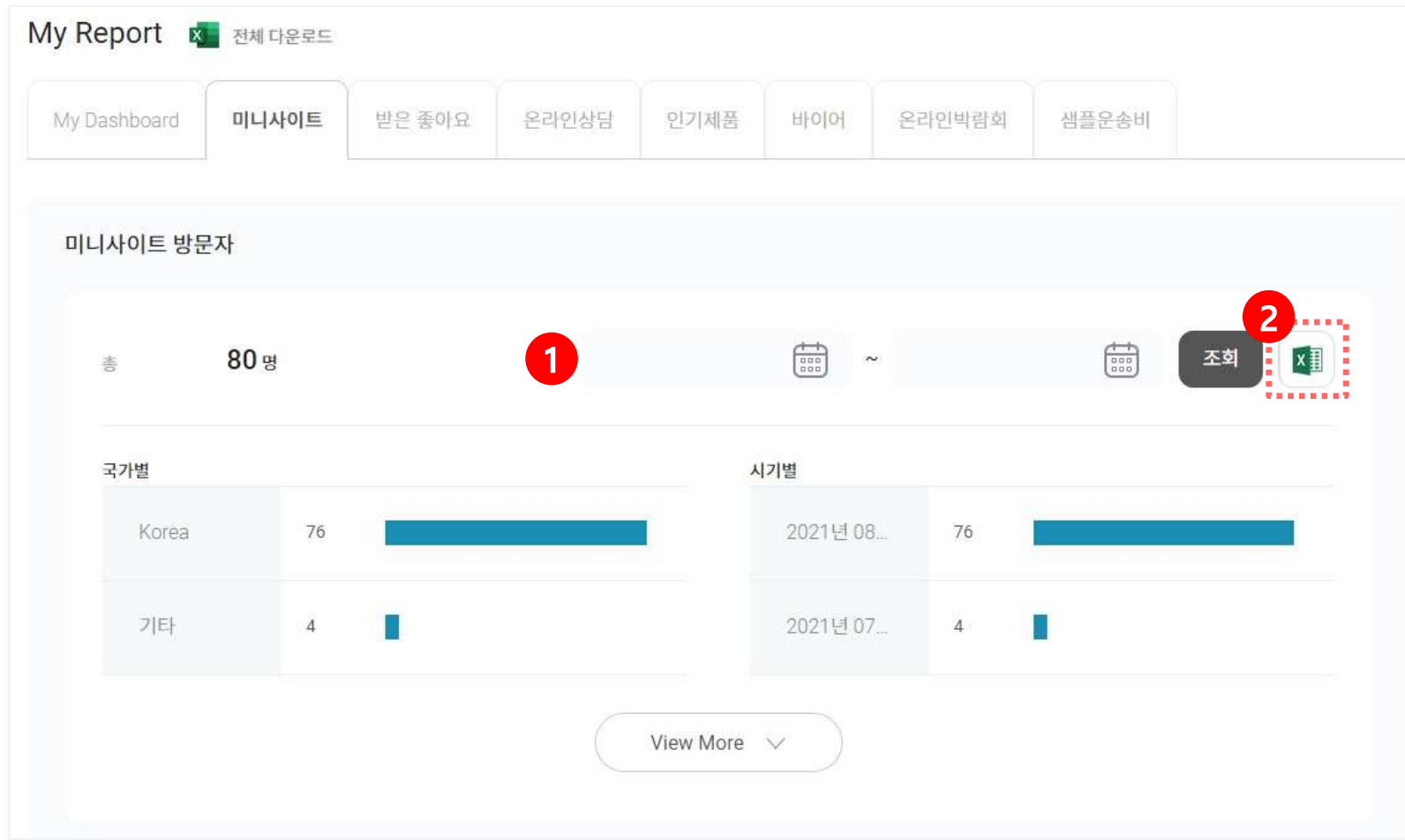
나의 모든 통계를 확인할 수 있습니다.

My DashBoard에서 7개의 통계를 확인할 수 있으며 각 통계에서 (1)more 버튼 클릭 시 (2)각 상세 통계 페이지로 이동됩니다.

(3)전체 다운로드 버튼을 통해 7개의 모든 통계에 대한 자료를 엑셀로 다운받을 수 있습니다.

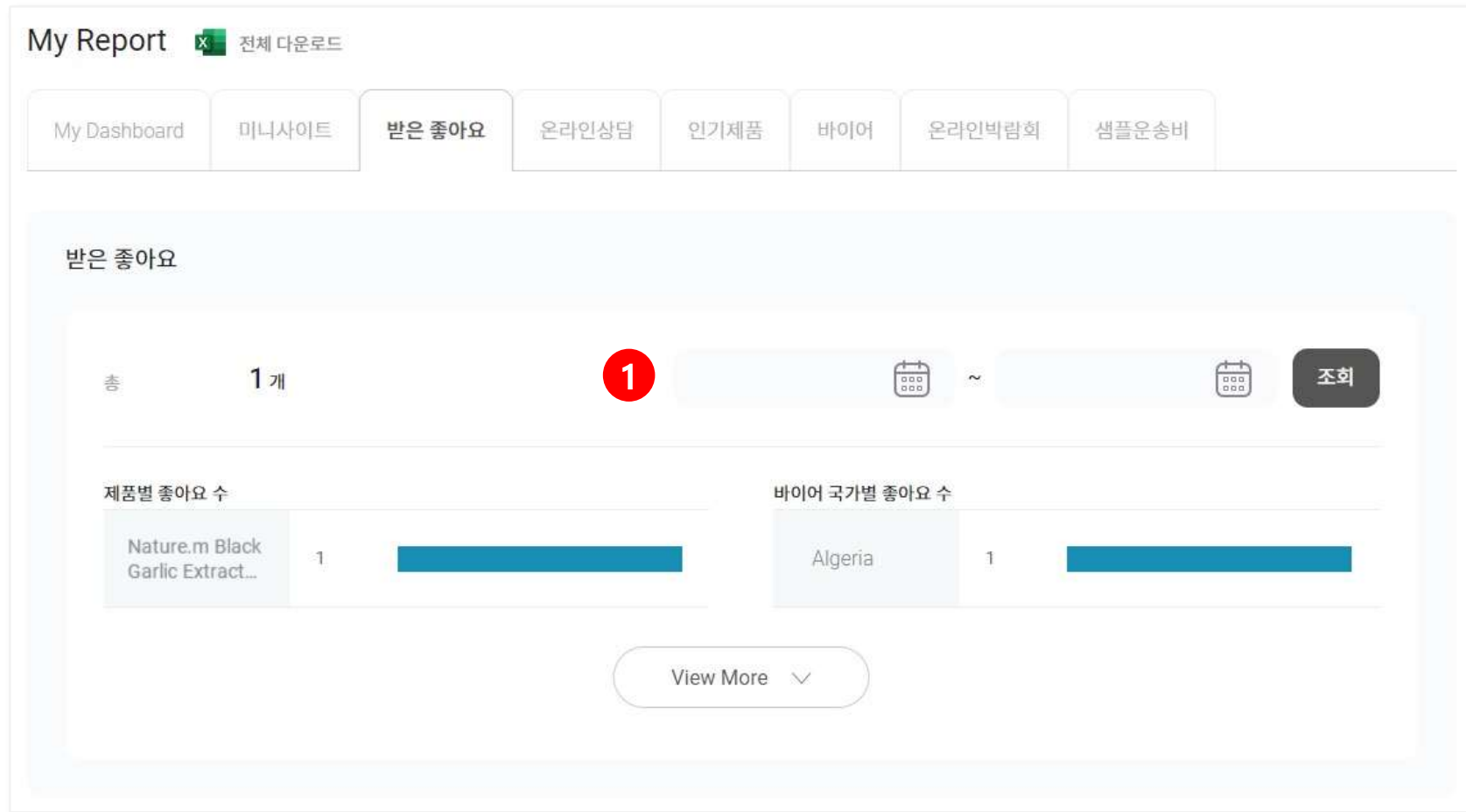
# My Report

## (3) 미니사이트



### 세부내용

미니사이트 방문자 통계입니다. Seller의 미니사이트 방문자 수이며 기간은 첫 방문자 일자부터 조회 당일까지 입니다.  
국가별, 시기별(월별) 내림차순으로 보여주며 (1)기간을 지정하여 통계를 볼 수 있습니다.  
(2)다운로드 버튼을 통해 자료를 엑셀로 다운받을 수 있습니다.



### 세부내용

받은 좋아요(Interests) 통계입니다. Seller가 **제품에 받은 좋아요** 수이며 기간은 첫 좋아요 일자부터 조회 당일까지 입니다.  
제품별, 바이어 국가별 **내림차순**으로 보여주며 **(1)기간을 지정**하여 통계를 볼 수 있습니다.

# My Report

## (5) 온라인 상담



My Report 전체 다운로드

My Dashboard 미니사이트 받은 좋아요 온라인상담 인기제품 바이어 온라인박람회 샘플운송비

나의 온라인 상담 이번 주 8 건 상담금액 \$ 13,855

1 INQUIRIES 2 ~ 조회

INQUIRIES  
INQUIRIES  
RFQ  
VCS

제품별(건, 금액) 3 건 금액 바이어 국가별(건, 금액) 건 금액

Nature.m Black Garlic Extract...	13	\$14,765	Algeria	13	\$14,765
----------------------------------	----	----------	---------	----	----------

View More

### 세부내용

온라인 상담 통계입니다. **Inquires, RFQ, VCS** 수이며 기간은 첫 온라인 상담 일자부터 조회 당일까지 입니다.

제품별, 바이어 국가별 내림차순으로 보여주며 (1)**Inquires, RFQ, VCS** 별, (2)기간을 지정하여 통계를 볼 수 있습니다.

(3)건, 금액 별 정렬을 할 수 있으며 (4)다운로드 버튼을 통해 자료를 엑셀로 다운받을 수 있습니다.

## 1



2



조희



	제품명	방문자수	좋아요 수
1	Nature.m Black Garlic Extract Gamma Beta Nature.m Black Garlic...	76	45

View More 

(2) 다운로드 버튼을 통해 자료를 엑셀로 다운받을 수 있습니다.

# My Report

## (7) 바이어



**My Report** 전체 다운로드

[My Dashboard](#) [미니사이트](#) [받은 좋아요](#) [온라인상담](#) [인기제품](#) **바이어** [온라인박람회](#) [샘플운송비](#)

**나의 Buyer Top10**

1 ~


2 **조회**

ID	국가	바이어 중요도 지수	Inquires (건)	RFQ (건)	Inquiries (\$)	RFQ (\$)
----	----	---------------	-----------------	------------	----------------	----------

View More

### 세부내용

나의 Buyer Top10 통계입니다. 바이어별 **바이어 중요도 지수 기준**이며 기간은 1년 전부터 조회 당일까지 입니다.  
내림차순 표시되며 (1)기간을 지정하여 통계를 볼 수 있고 (2)다운로드 버튼을 통해 자료를 엑셀로 다운받을 수 있습니다.

**My Report**  전체 다운로드

My Dashboard

미니사이트

받은 좋아요

온라인상담

인기제품


바이어

**온라인박람회**


샘플운송비

나의 온라인사업 박람회 참여 이력

1



2



개최일시 ▲

박람회명 ▼

장소 ▲

View More ▼

### 세부내용

나의 온라인사업 박람회 참여 이력 통계입니다. 온라인사업 참여 통계이며 최근일 기준 **내림차순**으로 보여줍니다.

(1)다운로드 버튼을 통해 자료를 엑셀로 다운받을 수 있으며 (2)개최일시, 박람회명, 장소 별 정렬을 할 수 있습니다.

108

# End of Document

